

ПРОГРАММА
КОМПЛЕКСНОГО РАЗВИТИЯ СИСТЕМ КОММУНАЛЬНОЙ
ИНФРАСТРУКТУРЫ СЕЛЬСКОГО ПОСЕЛЕНИЯ
НИКОЛАЕВСКИЙ СЕЛЬСОВЕТ МУНИЦИПАЛЬНОГО РАЙОНА
СТЕРЛИТАМАКСКИЙ РАЙОН РЕСПУБЛИКИ
БАШКОРТОСТАН НА 2016-2020 ГОДЫ С ПЕРСПЕКТИВОЙ ДО
2035 ГОДА

Уфа, 2016 г.

УТВЕРЖДЕНА
Постановлением Администрации
сельского поселения
Николаевский сельсовет
Муниципального района
Стерлитамакский район
Республики Башкортостан

от «22» июня 2016 г. № 51



**ПРОГРАММА
КОМПЛЕКСНОГО РАЗВИТИЯ СИСТЕМ КОММУНАЛЬНОЙ
ИНФРАСТРУКТУРЫ СЕЛЬСКОГО ПОСЕЛЕНИЯ
НИКОЛАЕВСКИЙ СЕЛЬСОВЕТ МУНИЦИПАЛЬНОГО РАЙОНА
СТЕРЛИТАМАКСКИЙ РАЙОН РЕСПУБЛИКИ
БАШКОРТОСТАН НА 2016-2020 ГОДЫ С ПЕРСПЕКТИВОЙ ДО
2035 ГОДА**

Том 2. Обосновывающие материалы

Заказчик: Администрация сельского поселения Николаевский сельсовет
Муниципального района Стерлитамакский район Республики Башкортостан

Разработчик: ООО «СтатусСтройПроект»

Главный архитектор проекта: _____

И.Р. Кинзябаев

Состав Программы

№	Наименование частей и разделов	Обозначение	Примечание
1	Программный документ	06/06-2016-ПД-ПКР.1	Том 1
2	Обосновывающие материалы	06/06-2016-ПД-ПКР.2	Том 2
3	Графические материалы	06/06-2016-ПД-ПКР.3	Том 3

СОДЕРЖАНИЕ ПРОГРАММЫ

РАЗДЕЛ 1. ПЕРСПЕКТИВНЫЕ ПОКАЗАТЕЛИ РАЗВИТИЯ ДЛЯ РАЗРАБОТКИ ПРОГРАММЫ.	6
1.1. Характеристика Муниципального района.	6
1.2. Прогноз численности и состава населения (демографический прогноз).	6
1.3. Прогноз развития промышленности.	18
1.4. Прогноз развития застройки Муниципального района.	19
1.5. Прогноз изменения доходов населения.	20
РАЗДЕЛ 2. ПЕРСПЕКТИВНЫЕ ПОКАЗАТЕЛИ СПРОСА НА КОММУНАЛЬНЫЕ РЕСУРСЫ.	23
РАЗДЕЛ 3. ХАРАКТЕРИСТИКА СОСТОЯНИЯ И ПРОБЛЕМ КОММУНАЛЬНОЙ ИНФРАСТРУКТУРЫ.	26
3.1. Краткий анализ существующего состояния системы теплоснабжения, выявление проблем функционирования.	26
3.2. Краткий анализ существующего состояния системы водоснабжения, выявление проблем функционирования.	27
3.3. Краткий анализ существующего состояния системы водоотведения, выявление проблем функционирования.	32
3.4. Краткий анализ существующего состояния системы электроснабжения, выявление проблем функционирования.	33
3.5. Краткий анализ существующего состояния системы газоснабжения, выявление проблем функционирования.	33
3.6. Краткий анализ существующего состояния системы захоронения (утилизации) твердых коммунальных отходов, выявление проблем функционирования.	35
РАЗДЕЛ 4. ХАРАКТЕРИСТИКА СОСТОЯНИЯ И ПРОБЛЕМ В РЕАЛИЗАЦИИ ЭНЕРГОРЕСУРСОСБЕРЕЖЕНИЯ И УЧЕТА, И СБОРА ИНФОРМАЦИИ.	42
4.1. Анализ состояния энергоресурсосбережения.	42
4.2. Анализ состояния учета потребления ресурсов.	48

РАЗДЕЛ 5. ЦЕЛЕВЫЕ ПОКАЗАТЕЛИ РАЗВИТИЯ КОММУНАЛЬНОЙ ИНФРАСТРУКТУРЫ.	49
5.1. Системы теплоснабжения.	60
5.2. - 5.3. Системы водоснабжения и водоотведения.	60
5.4. Системы электроснабжения.	61
5.5. Системы газоснабжения.	62
5.6. Системы захоронения (утилизации) твердых коммунальных отходов.	63
РАЗДЕЛ 6. ПЕРСПЕКТИВНАЯ СХЕМА ТЕПЛОСНАБЖЕНИЯ.	64
РАЗДЕЛ 7. ПЕРСПЕКТИВНАЯ СХЕМА ВОДОСНАБЖЕНИЯ.	67
РАЗДЕЛ 8. ПЕРСПЕКТИВНАЯ СХЕМА ВОДООТВЕДЕНИЯ.	74
РАЗДЕЛ 9. ПЕРСПЕКТИВНАЯ СХЕМА ЭЛЕКТРОСНАБЖЕНИЯ.	78
РАЗДЕЛ 10. ПЕРСПЕКТИВНАЯ СХЕМА ГАЗОСНАБЖЕНИЯ.	82
РАЗДЕЛ 11. ПЕРСПЕКТИВНАЯ СХЕМА ЗАХОРОНЕНИЯ (УТИЛИЗАЦИИ) ТВЕРДЫХ КОММУНАЛЬНЫХ ОТХОДОВ.	84
РАЗДЕЛ 12. ОБЩАЯ ПРОГРАММА ПРОЕКТОВ.	93
РАЗДЕЛ 13. ФИНАНСОВЫЕ ПОТРЕБНОСТИ ДЛЯ РЕАЛИЗАЦИИ ПРОГРАММЫ.	96
РАЗДЕЛ 14. ОРГАНИЗАЦИЯ РЕАЛИЗАЦИИ ПРОЕКТОВ.	98
РАЗДЕЛ 15. ПРОГРАММЫ ИНВЕСТИЦИОННЫХ ПРОЕКТОВ, ТАРИФ И ПЛАТА (ТАРИФ) ЗА ПОДКЛЮЧЕНИЕ (ПРИСОЕДИНЕНИЕ).	103
РАЗДЕЛ 16. ПРОГНОЗ РАСХОДОВ НАСЕЛЕНИЯ НА КОММУНАЛЬНЫЕ РЕСУРСЫ, РАСХОДОВ БЮДЖЕТА НА СОЦИАЛЬНУЮ ПОДДЕРЖКУ И СУБСИДИИ, ПРОВЕРКА ДОСТУПНОСТИ ТАРИФОВ НА КОММУНАЛЬНЫЕ УСЛУГИ.	107
РАЗДЕЛ 17. МОДЕЛЬ ДЛЯ РАСЧЕТА ПРОГРАММЫ.	109

РАЗДЕЛ 1. ПЕРСПЕКТИВНЫЕ ПОКАЗАТЕЛИ РАЗВИТИЯ ДЛЯ РАЗРАБОТКИ ПРОГРАММЫ.

1.1. Характеристика Муниципального района.



Рисунок 1. Месторасположение Стерлитамакского района.

Сельское поселение Николаевский сельсовет расположено на территории Стерлитамакского района Республики Башкортостан.

Историческая справка по сельскому поселению Николаевский сельсовет муниципального района Стерлитамакский район Республики Башкортостан:

Николаевский Волостной Совет избран в конце ноября 1917 года. Центром Волостного Совета стало село Николаевка. В Николаевскую волость входили следующие населенные пункты: д.Николаевка, Сергеевка, Александровка, Ново-Григорьевка, Васильевка, Тюрюшля, Покров-Озерки, Фоминка хутор Орлов, д.Саратовка, Максимовка, хутор Свистунов, поселок Саратовский, д.Яблунька, Волынка, п.Степной, Трудовой, Красный, Степашинский, центральная усадьба Стерлитамакского зерносовхоза с отделениями.

В 1929-1930 г. были организованы колхозы «Красный доброволец», им.Кирова, им.Ворошилова, «Степной», «Доброволец», которые в 1932 году слились в один колхоз Калинина.

До января 1969 года из Николаевского сельского совета отделились населенные пункты: п.Трудовой, центральная усадьба Стерлитамакского з/совхоза с отделениями: Северной, Южное, Живферма, и образовался самостоятельный Октябрьский сельский Совет.

Исполком Николаевского сельского совета преобразован в июне 1993 года в администрацию Николаевского сельского Совета.

Администрация Николаевского сельского Совета преобразована с

01 января 2003 года в муниципальное образование Николаевский сельсовет Стерлитамакского района.

Муниципальное образование Николаевский сельсовет преобразовано с 01 января 2006 года в сельское поселение Николаевский сельсовет муниципального района Стерлитамакский район Республики Башкортостан.

Площадь территории составляет 6805 га, численность населения 820 человек. На территории сельского поселения Николаевский сельсовет расположен СПКК имени Калинина, МОУБ СОШ- дет/сад с.Николаевка, ФАП, СДК, библиотека, 3 магазина, филиал сберкассы 4594/080, почта.

Все документы хранятся в архиве сельского поселения. В год образуется дел постоянного хранения 5.

24 декабря 2008 года было принято решение о реорганизации сельского поселения Николаевский сельсовет муниципального района Стерлитамакский район Республики Башкортостан путем слияния с сельским поселением Преображенковский сельсовет муниципального района Стерлитамакский район Республики Башкортостан.

В результате слияния в сельское поселение Николаевский сельсовет вошли д.Преображенка, д.Кунакбаево. Площадь территории составила 13 041 м², численность населения 1346 человек.

В состав муниципального образования сельское поселение Николаевский сельсовет входит три существующих населенных пункта: село Николаевка (административный центр поселения), деревня Кунакбаево и деревня Преображеновка, а также в соответствии с письмом №1517-44 от 17.04.2015 г. от Администрации Муниципального Района Стерлитамакский район Республики Башкортостан запроектирован новый населенный пункт д. Александровка.

Село Николаевка является административным центром Николаевского сельсовет, расположено на реке Стерля в 28 километрах к юго-востоку от г. Стерлитамак. Село Николаевка основано в середине 19 века русскими крестьянами-переселенцами из Тамбовской и Курской губерний. Численность населения по последним данным (1.01.2015 г.) составляет – 811 человек. Основная часть населения занята в ООО АП им.Калинина. ООО АП им. Калинина (СПКК им. Калинина) – это коллективное сельскохозяйственное предприятие, первоначально было организовано, как колхоз в начале 30-х гг. 20 века, и начал именоваться колхозом им. Калинина. В 2000 г. в состав хозяйства вошел колхоз «Сталь». Трудовой коллектив состоит из жителей с. Николаевка, д. Преображеновка, д. Кунакбаево. Современная площадь сельскохозяйственных угодий составляет 11 820 га, в том числе пашни – 8 679 га. Хозяйство специализируется на производстве: зерна, подсолнечника, молока, мяса, с 2001 г. является племенным репродуктором крупного рогатого скота черно-пестрой породы.

На территории села Николаевка расположены следующие объекты социального, культурного и бытового обслуживания (согласно исходных данных предоставленных администрацией с/п Николаевский сельсовет и согласно утвержденному проекту «Схема территориального планирования. Положение о территориальном планировании», выполненного ЗАО ПИ «Башкиргражданпроект» в 2010г.):

- школа на 84 места;
- детский сад на 19 мест;
- ФАП (фельдшерско-акушерский пункт);

- клуб (110 мест);
- библиотека;
- 3 магазина (продовольственных товаров);
- отделение связи;
- отделение банка (мобильный банк);
- учреждения управления.

В селе Николаевка установлен бюст П.А. Ушакова и сооружен обелиск памяти павших в Великой Отечественной Войне.

Деревня Преображеновка расположена на р. Стерля в 18 км. к западу от г. Стерлитамак. Основана во второй половине 19 века русскими крестьянами переселенцами из Рязанской губернии . Численность населения по последним данным (1.01.2015г.) составляет – 408 человек. Основная часть населения занята в ООО АП им. Калинина.

На территории д. Преображеновка расположены следующие объекты социального, культурного и бытового назначения (согласно исходных данных предоставленных администрацией с/п Николаевский сельсовет и согласно утвержденному проекту «Схема территориального планирования .Положение о территориальном планировании», выполненного ЗАО ПИ «Башкиргражданпроект» в 2010г.) :

- школа на 97 мест;
- детский сад на 17 мест;
- ФАП (фельдшерско-акушерский пункт) ;
- 2 магазина (продовольственных товаров) ;
- отделение связи;
- клуб (200 мест);
- библиотека.

В д. Преображеновка установлен бюст А.Я. Сухорукова и сооружен обелиск памяти павших в Великой Отечественной Войне .

Деревня Кунакбаево расположена в Стерлитамакском районе находится на р. Стерля в 19 км к юго-западу районного центра г. Стерлитамак и относится к

Преображенновскому с/с . По последним данным (1.01.2015г.) на территории деревни проживают 103 человека, башкиры. Население занято в ООО АП им. Калинина.

Деревня Кунакбаево основана в 1815 г. башкирами д. Калкашево Тельтим – Юрматынской волости Стерлитамакского уезда (ныне д. Ст.Калкаш Стерлибашевского района) на собственных землях . названа по имени первопоселенца Кунакбая Салтыкова. В 1865 г в в 13 дворах проживало 105 челове . Занимались скотоводством, земледелием . Была водяная мельница , в 1906 г. отмечен также молитвенный дом .

Проектируемая д. Александровка будет расположена в Стерлитамакском районе Республики Башкортостан на территории Николаевского сельсовета примерно в 28 км. к юго-востоку от г. Стерлитамак на р. Стерля . В соответствии с письмом № 78 от 22.04.2015г. от Мурзакаевой Г.А. , Главы сельского поселения Николаевский сельсовет необходимо включить в I очередь строительства участки под комплексное жилищное строительство в количестве 100 домов, соответственно население данного населенного пункта (градообразующая группа) на I очередь строительства составит примерно 300 человек , на расчетный срок - 796 человек. Основная часть населения будет занята в ООО АП им. Калинина .

На территории проектируемой д. Александровки на расчетный срок планируется разместить следующие объекты социального , культурного и бытового назначения :

- детский сад на 80 мест;
- школу – 140 мест;
- ФАП - 1 объект;
- аптека встроенная - 1 объект;
- Физкультурно-оздоровительный комплекс;
- библиотека;
- предприятия торговли и общественного питания;
- отделение связи;
- баня.

На основании данных, представленных в проекте «Схема территориального планирования муниципального района Стерлитамакский район Республики Башкортостан», выполненная ЗАО ПИ «Башкиргражданпроект» в 2010 г., выявлены следующие памятники истории и архитектуры, расположенные на территории сельского поселения Николаевский сельсовет:

-Преображенский курган – расположенный близ д. Преображенка, датировка неизвестна;

-Кунакбаевский курган Кунакбаево -1 – одиночный курган, расположен близ д. Кунакбаево, на вершине меридианального холма, между пашней и логом в 1,5 км к северо-западу от д. Кунакбай (337 град.);

-Николаевский могильник – расположен близ с. Николаевка на левом берегу р. Стерля, датировка неизвестна.

Оценка геоморфологических, геолого-гидрогеологических, инженерно-строительных особенностей территории проведена в соответствии с нормативной и научно-методической литературой:

"СП 42.13330.2011. Свод правил. Градостроительство. Планировка и застройка городских и сельских поселений. Актуализированная редакция СНиП 2.07.01-89* (утв. Приказом Минрегиона РФ от 28.12.2010 г. № 820);

"СП 22.13330.2011. Свод правил. Основания зданий и сооружений. Актуализированная редакция СНиП 2.02.01-83* (утв. Приказом Минрегиона РФ от 28.12.2010 г. № 823);

"СП 58.13330.2012. Свод правил. Гидротехнические сооружения. Основные положения. Актуализированная редакция СНиП 33-01-2003" (утв. Приказом Минрегиона России от 29.12.2011 г. № 623);

"СНиП 2.01.15-90. Инженерная защита территорий, зданий и сооружений от опасных геологических процессов. Основные положения проектирования" (утв. Постановлением Госстроя СССР от 29.12.1990 г. № 118);

"СНиП 2.06.15-85. Инженерная защита территории от затопления и подтопления" (утв. Постановлением Госстроя СССР от 19.09.1985 г. № 154).

При оценке инженерно-строительных условий учитывались следующие составляющие:

- геолого-геоморфологическая характеристика;
- гидрогеологические особенности;
- физико-геологические процессы, явления и их воздействие на среду;
- минерально-сырьевые ресурсы.

Рельеф

Район проектирования расположен на пологоувалистой части Прибельской Равнины с эрозионно-аккумулятивным характером рельефа. Средняя абсолютная высота земной поверхности составляет 150-200 м. Междуречные денудационные увалы являются отрогами Бугульминско-Белебеевской возвышенности и пересекают территорию с юго-запада на северо-восток. Увалы обычно имеют широкую пологоволнистую поверхность с абсолютными высотами 200-300 м, крутые и расчлененные южные и западные склоны. На севере и на востоке они постепенно понижаются, перекрываются делювием и сливаются с аккумулятивными равнинами. Относительная высота увалов над днищами долин 10-150 м. Помимо увалов встречаются небольшие останцовые возвышенности и отдельные сопки, которые резко выделяются в рельефе. Между увалами проходят равнинные понижения, представляющие собой участки плиоценовой поверхности выравнивания с абсолютными высотами 120-220 м.

Ввиду того, что территория в карстовом отношении практически не изучена, строительству должны предшествовать специальные инженерно-геологические изыскания по уточнению условий и степени развития карста

Геологическое строение

Район находится на восточной окраине Южно-Татарского свода, на стыке с Шихано-Ишимбайской седловиной. Дневная поверхность округа сложена из пород пермской, третичной и четвертичной систем. Наиболее древними и распространенными являются отложения уфимского яруса пермской системы, залегающие обычно под тонким слоем четвертичного элювия. По литологическим особенностям отложения яруса подразделяются на две толщи. Нижняя (фиолетовая) толща представлена переслаивающимися пластами песчаников, глин, мергелей, известняков с линзами гипса; верхняя (красная) состоит из переслаивающихся пластов песчаников, алевролитов и глин с редкими линзами гипса и прослоями известняка. В пределах округа поверхность местами слагают отложения казанского яруса пермской системы, которые разделяются на два подъяруса. Спириферовый подъярус характеризуется нижней глинисто-мергельной и верхней песчаной толщами, а конхиферовый подъярус расчленяется на четыре свиты: листоватых известняков, первую песчано-глинистую, известняковую, вторую песчано-глинистую. Незначительно распространены также третичные отложения, представленные преимущественно галечниками и мелкозернистыми песками с включением обуглившихся растительных остатков. Четвертичные отложения подразделяются на делювиальные и элювиальные, состоящие из глин, песков, галечников и щебня.

1.2. Прогноз численности и состава населения (демографический прогноз).

Постоянное население сельского поселения Николаевский сельсовет по состоянию на 2016 г. составляет 1322 человек.

Прогноз численности населения и трудовых ресурсов – важнейшая составная часть градостроительного проектирования, на базе которой определяются проектные параметры отраслевого хозяйственного комплекса, жилищного строительства, комплекса общественных услуг.

Существенное улучшение демографической ситуации является общенациональным приоритетом, так как издержки демографического развития препятствуют решению кардинальных социально-экономических задач, эффективному обеспечению национальной безопасности.

Республика Башкортостан характеризуется более благоприятной демографической ситуацией по сравнению с Российской Федерацией в целом, а также с соседними регионами. Республика занимает ведущие позиции в Приволжском федеральном округе и в сравнении с соседними регионами по таким демографическим показателям как: коэффициенты рождаемости и смертности, прирост численности населения.

По сравнению с Россией Республика Башкортостан имеет более высокие показатели естественного прироста. Однако, современные показатели рождаемости значительно меньше параметров, требуемых для замещения поколений.

Реализация программ и мероприятий, предусмотренных генеральным планом сельского поселения Николаевский сельсовет должна оказать положительное влияние на экономическое и социальное развитие территории.

Таким образом, прогноз опирается на следующие методы и статические данные:

- Численность населения сельского поселения за последние годы;
- Метод передвижки возрастов;
- Учет позитивного влияния выполнения мероприятий муниципальных целевых программ, действующих на территории Муниципального района;
- Учет позитивного влияния выполнения мероприятий генерального плана сельского поселения.

Динамика численности населения.

Численность постоянного населения сельского поселения Николаевский сельсовет на 01.01.2015 г. составляет 1322 человека (по данным администрации).

Демографическую ситуацию в поселении можно оценить как неблагоприятную. Основным фактором сокращения численности населения района является естественная убыль населения. Смертность превышала рождаемость. Динамика численности населения за последний год в сельском поселении Николаевский сельсовет по естественному приросту положительная, по механическому приросту положительная.

В дальнейшем прогнозируется стабилизация миграционных процессов и увеличение естественного прироста населения в связи с принятием социальных программ по повышению рождаемости. Миграционный отток по Республике Башкортостан имеет тенденцию к снижению. Данные по изменению численности населения по данным статистических бюллетеней Башкортостана за период 2002, 2009-2015 гг. представлены в таблице 1.

Миграционные процессы практически не оказывают существенного влияния на формирование населения района.

Таблица 1. Динамика изменения численности населения на 1 января по данным статистических бюллетеней Башкортостанстата за период 2002,2009-2015гг.(чел.)

Годы	2002 г.	2009 г.	2010г.	2012г.	2013 г.	2014 г.	2015 г.
Население с/п Николаевский сельсовет	1336	1416	1318	1308	1302	1284	1322

По данным администрации на 1.01.2015 г. население с/п Николаевский сельсовет имеет следующий демографический состав :

- Население трудоспособного возраста поселения составляет 814 человек (61,58% от общей численности).

- Детей в возрасте до 16 лет – 250 человек (18,91 % от общей численности).

- Старше трудоспособного возраста – 244 человека (18,46 % от общей численности).

Таблица 2.Количество населения

Населенный пункт	На 01.01.2010(данные переписи)	На 1.01.20115(данные администрации)	Динамика численности 2010-2015
с. Николаевка	830	814	-16
д. Преображеновка	383	408	+25
д. Кунакбаево	105	101	-4
Итого	1318	1322	5

Существующая численность населения составляет 1318 чел.

Динамика численности населения за последние 3 года по сельскому поселению Николаевский сельсовет по естественному приросту отрицательная.

В дальнейшем прогнозируется стабилизация миграционных процессов и увеличение естественного прироста. Прогноз численности населения на расчётный срок исходит из благоприятной демографической ситуации в связи с принятием социальных программ по повышению рождаемости.

Проектом принят благоприятный прогноз развития сельского поселения.

Основную возрастную группу трудовых ресурсов сельского поселения Николаевский сельсовет составляет население в трудоспособном возрасте. Дополнительным резервом трудовых ресурсов являются пенсионеры по возрасту, продолжающие трудовую деятельность. В структуре трудовых ресурсов не учитывается категория работающих подростков (до 16 лет) ввиду всеобщего обязательного среднего образования.

Проектом принят оптимистический вариант развития сельсовета. Прогнозируется сохранение миграционного прироста и незначительный естественный прирост населения, в связи с чем уменьшение численности населения в населённых пунктах в основном не прогнозируется.

Прогнозная численность населения.

- На 1 этап численность населения по проекту составит 1650 человека.
- На 2 этап численность населения по проекту составит 1855 человек.
- На 3 этап численность населения по проекту составит 2061 человек.
- На 4 этап численность населения по проекту составит 2276 человек.

Таблица 3. Прогнозная численность населения.

№	Наименование населённых пунктов	Население, чел.							
		1 этап 2016-2020 гг.					2 этап 2021-2025 гг.	3 этап 2026-2030 гг.	4 этап 2031-2035 гг.
		2016 г.	2017 г.	2018 г.	2019 г.	2020 г.			
1	с. Николаевка	830	832	834	836	838	848	858	870
2	д. Преображеновка	383	388	393	398	402	426	451	480
3	д. Кунакбаево	105	106	107	108	110	116	122	130
4	д. Александровка					300	465	630	796
	Итого:	1318	1326	1334	1342	1650	1855	2061	2276

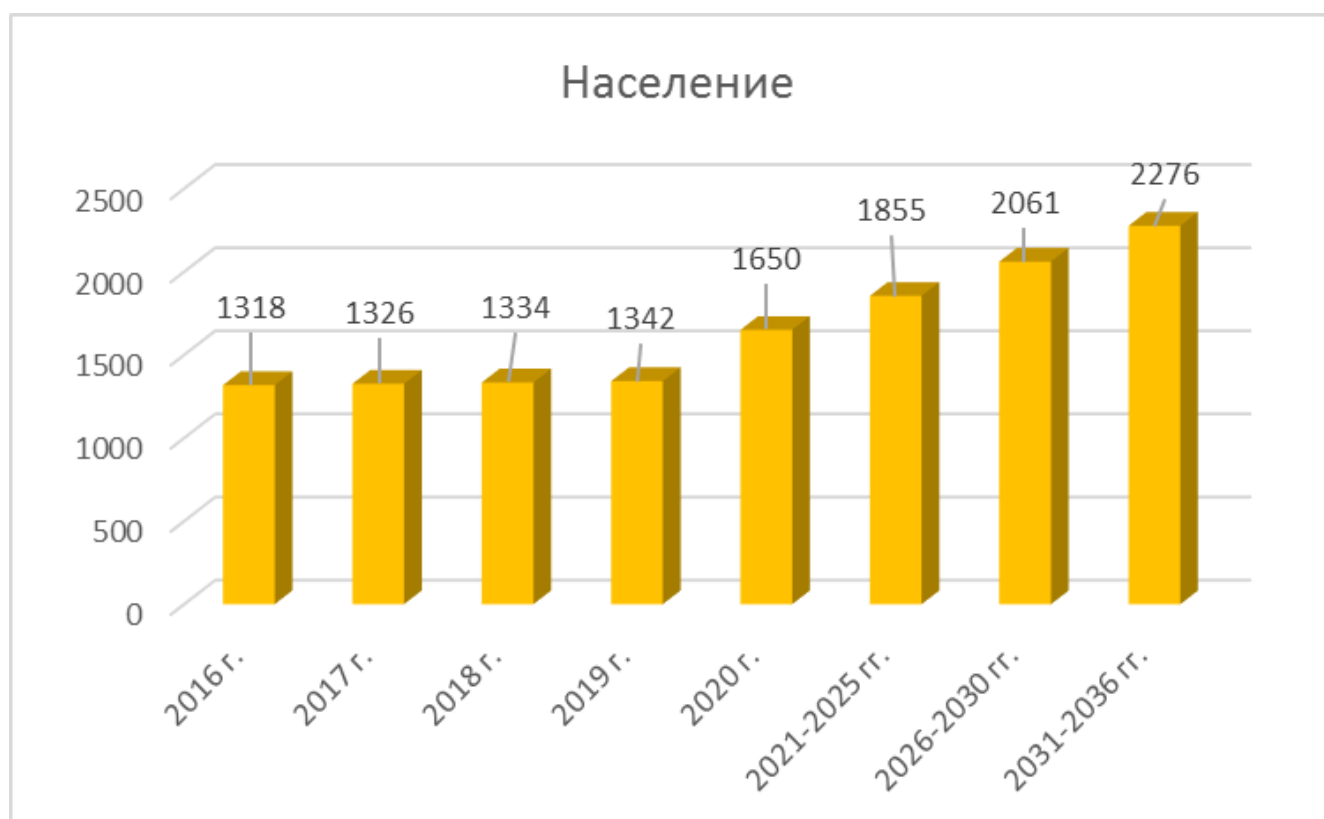


Диаграмма 1. Прогнозная численность населения

Основную возрастную группу трудовых ресурсов сельского поселения Николаевский сельсовет составляет население в трудоспособном возрасте. Дополнительным резервом трудовых ресурсов являются пенсионеры по возрасту, продолжающие трудовую деятельность. В структуре трудовых ресурсов не учитывается категория работающих подростков (до 16 лет) ввиду всеобщего обязательного среднего образования.

1.3. Прогноз развития промышленности.

Основная часть населения занята в ООО АП им.Калинина . ООО АП им. Калинина (СПКК им. Калинина) – это коллективное сельскохозяйственное предприятие, первоначально было организовано ,как колхоз в начале 30-х гг. 20 века , и начал именоваться колхозом им. Калинина . В 2000 г. в состав хозяйства вошел колхоз «Сталь». Трудовой коллектив состоит из жителей с. Николаевка, д . Преображеновка, д. Кунакбаево. Современная площадь сельскохозяйственных угодий составляет 11 820 га, в том числе пашни – 8 679 га. Хозяйство

специализируется на производстве: зерна, подсолнечника, молока, мяса, с 2001 г. является племенным репродуктором крупного рогатого скота черно-пестрой породы

Государственным Собранием РБ принят закон (в ред. от 02.04.2009 № 105-з, от 27.04.2009 № 114-з, от 13.07.2009 № 150-з) «О развитии сельского хозяйства в Республике Башкортостан».

Основными направлениями аграрной политики в Республике Башкортостан являются:

- Поддержание стабильности обеспечения населения отечественными продовольственными товарами;
- Формирование и регулирование рынка сельскохозяйственной продукции, сырья и продовольствия;
- Поддержка сельскохозяйственных производителей;
- Устойчивое развитие сельских территорий.

Развитие сельскохозяйственных предприятий и крестьянско-фермерских хозяйств района во многом связано с участием в национальном проекте «Развитие АПК», республиканской целевой Программе «Развитие сельского хозяйства и регулирование рынков сельскохозяйственной продукции, сырья и продовольствия в Республики Башкортостан в 2009-2012 годы», программе «Развитие пилотных семейных животноводческих ферм на базе крестьянских (фермерских) хозяйств на 2009-2011 годы», программе «Развитие семейных молочных животноводческих ферм на базе КФХ на 2011-2013 годы».

1.4. Прогноз развития застройки Муниципального района.

Жилищный фонд сельского поселения Николаевский сельсовет на 01.01.2015 г. (по данным администрации) составил 24389,8 кв.м.

На расчетный срок предусматривается активное развитие населенных пунктов сельского поселения за счет застройки индивидуальными жилыми домами. Предполагается увеличение существующего показателя средней жилищной обеспеченности с 21,3 м² до 30 м² общей площади на человека с

соответствующим уменьшением числа проживающих на существующих территориях за счет расселения в домах нового строительства.

Потребность существующего населения сельского поселения в объектах обслуживания рассчитывалась в соответствии с существующей демографической структурой населения, Республиканскими нормативами градостроительного проектирования Республики Башкортостан "Градостроительство. Планировка и застройка городских округов, городских и сельских поселений Республики Башкортостан", 2008г., рекомендуемыми СП 42.13330.2011, СНиП 2.07.01-89* «Градостроительство. Планировка и застройка городских и сельских поселений» и другими отраслевыми нормами.

Учреждения и предприятия обслуживания сельского поселения Николаевский сельсовет согласно рекомендациям СНиП 2.07.01-89* размещены из расчета обеспечения жителей поселения услугами первой необходимости в пределах пешеходной доступности не более 30 мин. Обеспечение объектами более высокого уровня обслуживания предусмотрены на группу сельских поселений.

1.5. Прогноз изменения доходов населения.

Уровень жизни населения как социально-экономическая категория представляет собой уровень и степень удовлетворения потребностей людей в материальных благах, коммунальных и культурных услугах. Под материальными благами подразумеваются продукты питания, одежда, обувь, предметы культуры и быта, обеспеченность жильем. Под коммунальными услугами – коммунальные услуги, в том числе услуги транспорта и связи, услуги службы быта, а также медицинские услуги. Услуги в области культуры оказывают учреждения культуры, искусства и образования.

Одним из основных элементов, формирующих состояние уровня жизни Муниципального района, является заработная плата работающего населения. Размер среднемесячной заработной платы по сельсовету 14000 руб. В настоящее время наблюдается существенный разрыв между показателем средней заработной

платы и уровнем среднедушевого дохода, что связано с существенной долей нетрудоспособного населения (детей и пенсионеров), за счет которой происходит значительная корректировка среднего дохода. В будущем планируется сохранение положительной динамики роста средней заработной платы, на основе которой с учетом структуры населения сельсовета (численности детей, пенсионеров и безработных) будет расти уровень среднедушевого дохода. Прогноз среднедушевого дохода показал, что по наиболее вероятному сценарию его уровень к 2016 году должен составить не менее 14800 руб. в месяц.

Таблица 4. Прогноз среднедушевого дохода.

	1 этап 2016-2020 гг.					2 этап 2021-2025 гг.	3 этап 2026-2030 гг.	4 этап 2031-2035 гг.
	2016 г.	2017 г.	2018 г.	2019 г.	2020 г.			
Среднедушевой доход, р.	14800	16222	18545	20953	24084	32402	37385	43133



Диаграмма 2. Прогноз среднедушевого дохода.

РАЗДЕЛ 2. ПЕРСПЕКТИВНЫЕ ПОКАЗАТЕЛИ СПРОСА НА КОММУНАЛЬНЫЕ РЕСУРСЫ.

Перспективное потребление коммунальных ресурсов приведено в таблице 9 с разбивкой по годам и видам коммунальных ресурсов. Потребление всех ресурсов определялось согласно общепринятых нормативов потребления соответствующего ресурса: для электроэнергии – 2170 кВт ч/ чел; для газа – 300 нм³/чел; для образования ТКО – 2,8 м³/чел; для водоснабжения и водоотведения – 180 л/сут чел.

Таблица 5. Перспективное потребление коммунальных ресурсов.

Ресурс	Этапы							
	1 этап 2016-2020 гг.					2 этап 2021-2025 гг.	3 этап 2026-2030 гг.	4 этап 2031-2035 гг.
	2016 г.	2017 г.	2018 г.	2019 г.	2020 г.			
Население, чел.	1318	1326	1334	1342	1650	1855	2061	2276
Эл/энергия, млн. кВтч	2,860	2,877	2,894	2,912	3,580	4,025	4,472	4,938
Газ, тыс. нм ³	395	397	400	402	495	556	618	682
ТКО, тыс.м ³	3,690	3,712	3,735	3,757	4,620	5,194	5,770	6,372
Водопотребление и водоотведение, тыс. м ³	85	86	86	87	107	120	134	147



Диаграмма 3. Динамика потребления электроэнергии.

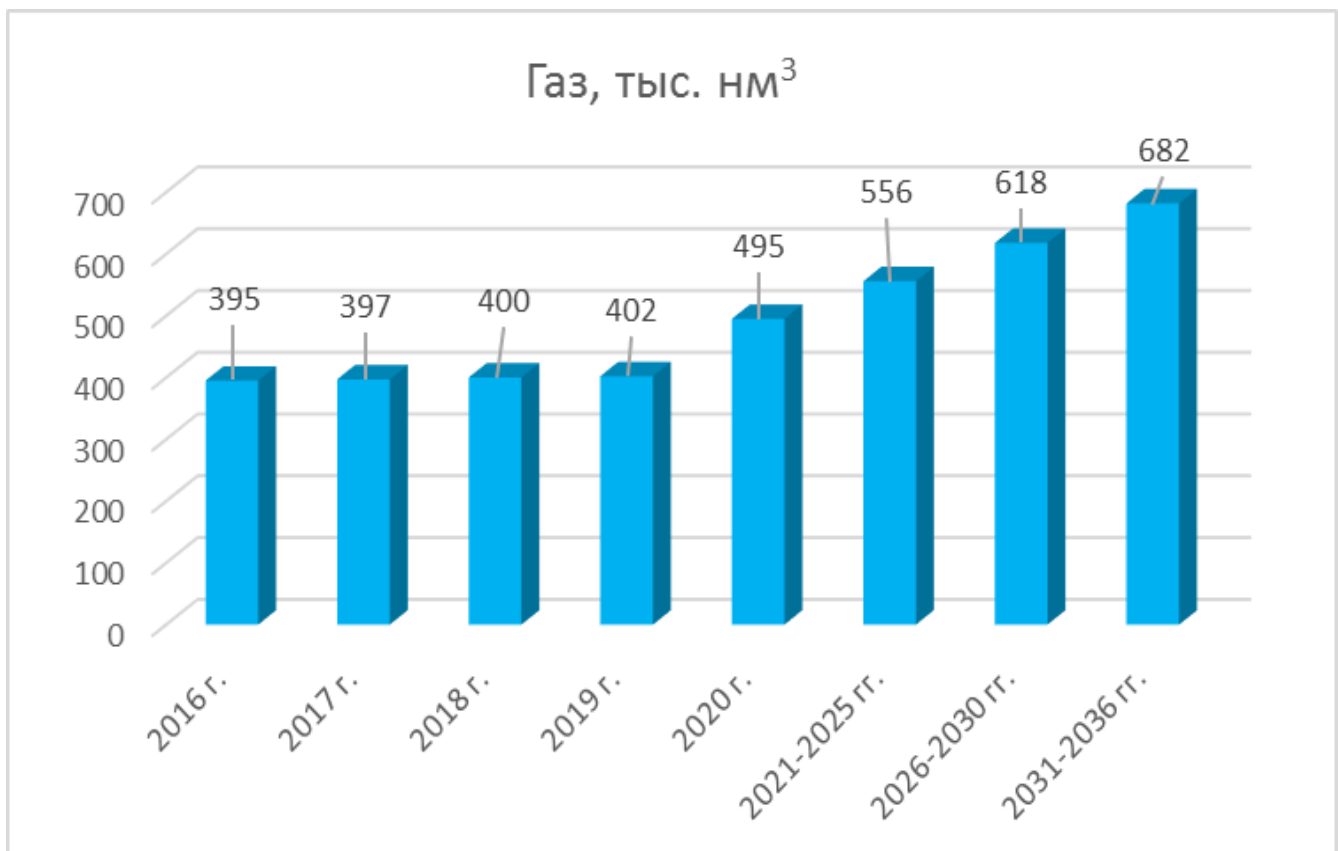


Диаграмма 4. Динамика потребления газа.

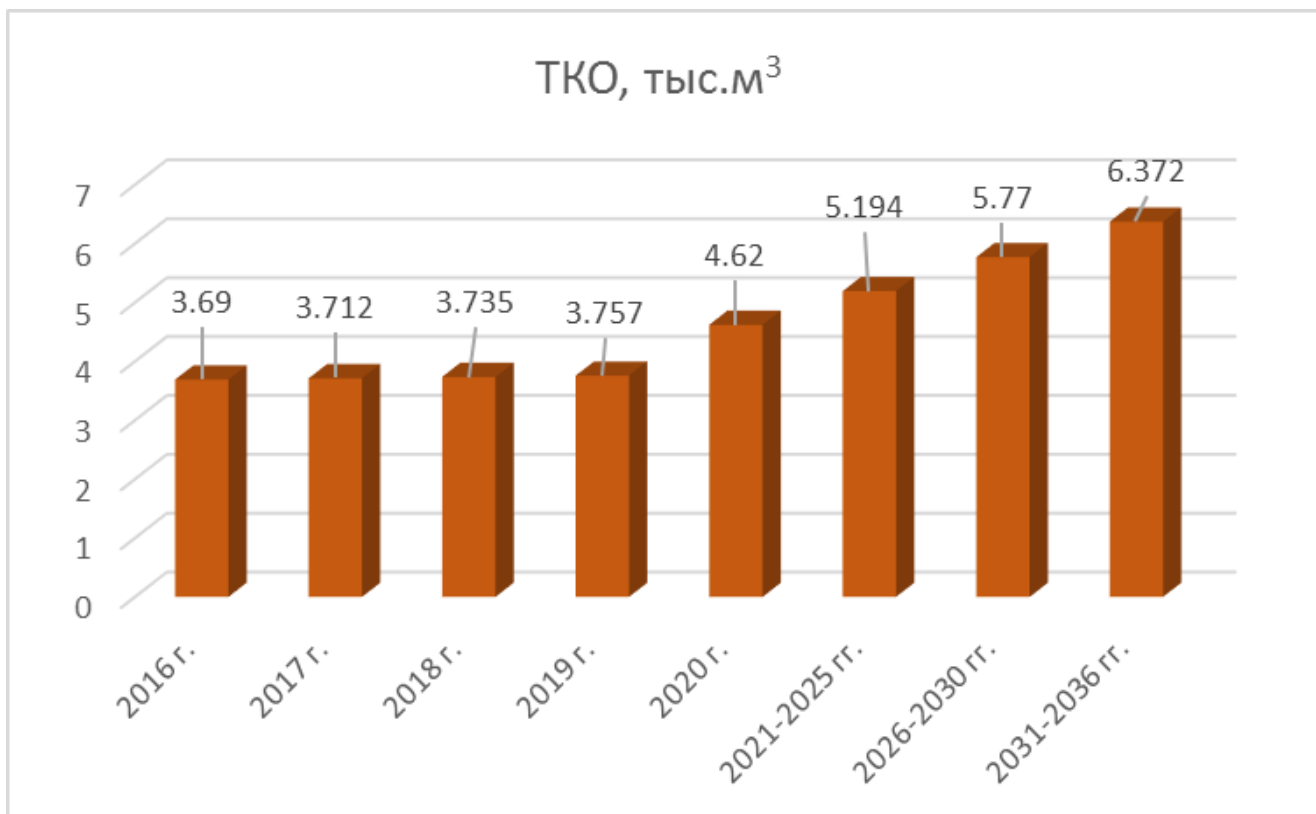


Диаграмма 5. Динамика потребления услуг утилизации отходов.



Диаграмма 6. Динамика потребления услуг водоснабжения и водоотведения.

РАЗДЕЛ 3. ХАРАКТЕРИСТИКА СОСТОЯНИЯ И ПРОБЛЕМ КОММУНАЛЬНОЙ ИНФРАСТРУКТУРЫ.

3.1. Краткий анализ существующего состояния системы теплоснабжения, выявление проблем функционирования.

Согласно выданным данным, в настоящее время централизованное теплоснабжение на территории Николаевского сельсовета отсутствует. Здания отапливаются от индивидуальных котельных, в которых установлены котлы различных марок. Отопление индивидуальной застройки в основном газовое от индивидуальных источников тепла (АОГВ), частично – печное.

Основные проблемы в теплоснабжении.

Организации качественного теплоснабжения присущи следующие проблемы:

Системные:

- Недостаточность данных по фактическому состоянию систем теплоснабжения;
- Завышенные оценки тепловых нагрузок потребителей;
- Избыточная централизация систем теплоснабжения;
- Несоблюдение температурного графика, разрегулированность систем теплоснабжения.
- Источники тепла:
- Избыток мощностей источников теплоснабжения;
- Высокие удельные расходы топлива на производство тепловой энергии;
- Низкий остаточный ресурс и изношенность оборудования;
- Низкая насыщенность приборным учетом потребления топлива и (или)
- Отпуска тепловой энергии на котельных.

Тепловые сети:

- Высокий уровень фактических потерь в тепловых сетях, как за счет избыточной централизации, так и за счет обветшания тепловых сетей и роста доли сетей, нуждающихся в срочной замене;

- Заниженный по сравнению с реальным уровень потерь в тепловых сетях, включаемый в тарифы на тепло, что существенно занижает экономическую эффективность расходов на реконструкцию тепловых сетей;
- Высокая степень износа тепловых сетей и превышение критического уровня частоты отказов.

Потребители услуг теплоснабжения:

- Низкая степень охвата потребителей квартирным учетом горячей воды и средствами регулирования теплопотребления;
- Отсутствие у организаций, эксплуатирующих жилой фонд, стимулов к повышению эффективности использования коммунальных ресурсов.

3.2. Краткий анализ существующего состояния системы водоснабжения, выявление проблем функционирования.

Основным источником хозяйственно-питьевого, противопожарного и производственного водоснабжения района являются артезианские воды. Централизованное водоснабжение включает в себя водозаборный узел (скважины) и водопроводные сети. Децентрализованное водоснабжение представляют собой одиночные скважины мелкого заложения.

Оборудование башен состоит из напорно-разводящего трубопровода, переливной и спускной труб. От насосной станции по трубопроводу вода поступает в нижнюю часть опоры башни. Этот же трубопровод служит для отвода воды из башни к потребителям. Переливная труба заканчивается на наивысшем уровне воды в баке. Размещение необходимого оборудования осуществляется в колодце рядом с башней, в котором на водопроводе и спускной трубе устанавливаются задвижки с ручным приводом.

Основными водопотребителями, расположенными на территории сельского поселения Николаевский сельсовет, являются жилая, общественная застройка и производственные объекты. В настоящее время хозяйственно-питьевое водоснабжение базируется на использовании подземных вод. По обеспеченности водными ресурсами Стерлитамакский район и, в частности, сельское поселение

Николаевский сельсовет относится к относительно надежно обеспеченным по подземным источникам водоснабжения.

Население обеспечивается водой из открытых источников — для хозяйственных нужд, из каптированных родников - для питьевых нужд. Отдельные населенные пункты пользуются водой из шахтных колодцев.

По данным проекта республиканской целевой программы «Обеспечение населения Республики Башкортостан питьевой водой» по водным ресурсам Николаевский сельсовет относится к надежно обеспеченным по подземным источникам воды.

Подземные воды используются с помощью скважин, расположенных в самих населенных пунктах или в непосредственной близости от них. Очистка питьевой воды отсутствует.

Населенные пункты обеспечиваются водой из открытых источников — для хозяйственных нужд, из каптированных родников - для питьевых нужд. Отдельные населенные пункты пользуются водой из шахтных колодцев.

В качестве источников водоснабжения населенных пунктов сельского поселения на первую очередь и расчетный срок строительства рекомендуется использовать подземные воды.

Для обеспечения перспективной потребности водопотребления необходимо:

- Провести изыскания источников водоснабжения с участием специалистов Управления по недрам РБ, выполнить поисково-оценочные и разведочные работы для определения запасов пресных подземных вод для обеспечения перспективной потребности водопотребления населенных пунктов сельского поселения Николаевский сельсовет;
- Определить источники хозяйственно-питьевого водоснабжения на основе санитарной оценки условий формирования и залегания подземных вод, оценки качества и количества воды, санитарной оценки места расположения водопроводных сооружений, прогноза санитарного состояния источников.

В качестве регулирующих сооружений в каждом населенном пункте сельского поселения предусматривается установка металлической водонапорной

башни с емкостью 15,0 м³. Местоположение водозаборных сооружений уточняется на следующих стадиях проектирования при обязательном участии представителей санитарно-эпидемиологической службы и местных органов управления с оформлением соответствующими актами.

В целях обеспечения санитарного благополучия питьевой воды предусматривается санитарная охрана источников водоснабжения (месторождения подземных вод) и проектируемых водопроводных сооружений в соответствии с СанПиН 2.1.4.1110-02.

Зона санитарной охраны источника питьевого водоснабжения организуется в составе трех поясов:

1 пояс (строгого режима) – включает территорию водозабора, его назначение – защита места водозабора и водозаборных сооружений от случайного или умышленного загрязнения и повреждения;

2 и 3 пояса (пояса ограничений) – включают территорию, предназначенную для предупреждения соответственно микробного и химического загрязнения воды источника водоснабжения.

Зоны санитарной охраны водоводов - санитарно-защитная полоса, шириной 10 м при прокладке в сухих грунтах и 50 м при прокладке в мокрых грунтах. Водовод прокладывается по трассе, на которой отсутствуют источники загрязнения почвы и грунтовых вод.

Мероприятия по санитарной охране – гидрогеологическое обоснование границ поясов зон санитарной охраны, ограничения режима хозяйственного использования территорий 2 и 3 поясов разрабатываются в проекте зон санитарной охраны (ЗСО) в составе проекта водоснабжения деревни и утверждаются в установленном порядке.

В случае отсутствия пригодных для потребления подземных вод источником водоснабжения населенного пункта принимаются поверхностные воды, с соответствующей водоподготовкой перед подачей в водопроводную сеть.

Качество воды, подаваемой в водопроводную сеть населенного пункта должно соответствовать СанПиН 2.1.4. 1074-01 «Питьевая вода. Гигиенические

требования к качеству воды централизованных систем питьевого водоснабжения, контроль качества».

В д. Кунакбаево предусматривается организация централизованной системы водоснабжения в целях бесперебойного обеспечения хозяйственно-питьевых, производственных и противопожарных нужд по принципиальным схемам.

Системы водоснабжения принимаются хозяйственно-питьевые противопожарные, низкого давления.

Схема подачи воды: из водозаборных скважин вода погружными насосами подается в резервуары чистой воды (2 шт.) при насосной станции 2 подъема. В насосной станции 2 подъема предусматривается установка насосов для подачи воды на хозяйственно-питьевые нужды и на пожаротушение, установки обеззараживания воды и узел учета водопотребления.

Насосами 2-го подъема вода подается по двум водоводам в разводящие сети, а в часы минимального водопотребления в регулируемую емкость (водонапорную башню), в часы максимального водопотребления вода из емкости поступает в сеть.

В резервуарах чистой воды при насосной станции 2-го подъема предусматривается хранение неприкосновенного пожарного запаса воды для организации наружного и внутреннего пожаротушения объектов и регулирующего объема воды на хозяйственно-питьевые нужды.

На все сроки строительства принимается 1 пожар для наружного пожаротушения с расходом воды 10 л/сек и 1 внутренний — 1 струя по 2,5 л/сек.

Качество воды соответствует показателям СанПиН 2.1.4.1074-01 «Питьевая вода. Гигиенические требования к качеству воды централизованных систем питьевого водоснабжения. Контроль качества».

Нормы водопотребления

На стадии ГП предусматривается малоэтажная индивидуальная застройка с участками и домами, оборудованными внутренним водопроводом с местными водонагревателями и канализацией.

Нормы водопотребления, расходы воды на поливку и на пожаротушение приняты согласно разд.2 СНиП 2.04.02-84*, СНиП 2.04.01-85*.

Расход воды на поливку определен из расчета 50 л/сут на 1 жителя (согласно примеч. 1 к табл. 3 СНиП 2.04.02-84*).

Проектом предлагается в перспективе провести гидрогеологические изыскания, на предмет обнаружения водозабора удовлетворяющего качества воды нормам СанПиН 2.1.4.1074, с минимальной мощностью соответствующей расчетам на конец расчетного срока. Проектом предусматривается полное водоснабжение существующей и проектируемой части населенных пунктов.

Сети проектируемого водопровода приняты из полиэтиленовых напорных труб ПЭ100 SDR17 питьевых по ГОСТ 18599-2001. Необходимость замены существующих сетей водопровода должна определяться гидравлическим расчетом (при несоответствии расчетным показателям диаметра существующей сети) и справкой о техническом состоянии сетей — на последующих стадиях проектирования.

Согласно пожарной безопасности необходимо предусмотреть пожарный резервуар или пожарный водоем. На всех естественных и искусственных водоемах устраиваются пирсы для забора воды пожарными машинами.

Расчетные расходы воды на тушение пожара и расчетное количество пожаров приняты по таблице 5 главы 2.12 СНиПа 2.04.02-84*.

На все сроки строительства принимается 1 пожар для наружного пожаротушения с расходом воды 10л/сек и 1 внутренних по 2,5 л/сек. Продолжительность тушения пожара 3 часа.

Объем воды на пожаротушение составит:

$$((10+2,5)*3*3600)/1000=135 \text{ м}^3.$$

Противопожарный запас воды хранится в резервуарах чистой воды и пожарных водоемах. На всех естественных и искусственных водоемах устраиваются пирсы для забора воды пожарными автомашинами.

Водопотребление на хозяйственно-питьевые нужды населения определено в соответствии с Республиканскими нормативами градостроительного

проектирования Республики Башкортостан «Градостроительство. Планировка и застройка городских округов, городских и сельских поселений Республики Башкортостан» по удельному хозяйственно-питьевому водопотреблению в населенных пунктах, включающему расходы воды на хозяйственно-питьевые и коммунальные нужды в общественных зданиях.

3.3. Краткий анализ существующего состояния системы водоотведения, выявление проблем функционирования.

В настоящее время на территории Николаевского сельсовета централизованная канализация отсутствует. В сельских пунктах действует выгребная система канализации. Из выгребов жидкие нечистоты утилизируются на приусадебных участках, вывозятся на свалки твердых коммунальных отходов или запахиваются на сельскохозяйственных полях.

Проектом предполагается строительство централизованных систем канализации. Схема канализования территории в границах генерального плана решена с учетом сложного рельефа местности и гидрогеологических условий площадки строительства.

Мощности очистных сооружений изменяются в соответствии с количеством жителей в населённых пунктах и принимаются стандартным. Минимальная производительность принимается $100 \text{ м}^3/\text{сут}$, а максимальная – $200 \text{ м}^3/\text{сут}$

На проектируемых БОС предполагается многоступенчатая очистка стоков: механическая, биологическая и доочистка через специальные фильтры, которые полностью удаляют даже химические примеси. После этого вода будет обеззараживаться на ультрафиолетовой установке. Чистая и соответствующая всем нормам вода через глубоководный выпуск выйдет в р Белая.

Одной из передовых разработок в системе очистных сооружений сточных вод является замена аэротенков на многофункциональные модульные сооружения - биоблоки. В нём объединены практически все основные процессы биоочистки. Производительность биоблоков составляет $1-100000 \text{ м}^3/\text{сут}$. Конструкция этого сооружения состоит из надёжных и долговечных полимерных материалов и

стеклопластиков. В предлагаемой технологии нет анаэробных процессов, что гарантирует отсутствие неприятных запахов. Внедрение этого инновационного решения позволяет повысить степень редукации загрязнений до 99%, снизить инвестиционные затраты на 45%, снизить расход потребляемой электроэнергии более чем на 40%, снизить прирост избыточного активного ила на 200%, уменьшить протяжённость технологических коммуникаций на 200- 300% .

Строительство новых сетей, очистных сооружений и их реконструкция предусматривается согласно очередности нового строительства и финансируется из государственного и местного бюджета, а также с привлечением средств населения для отвода от жилых домов к уличной сети канализации.

3.4. Краткий анализ существующего состояния системы электроснабжения, выявление проблем функционирования.

Электроснабжение жилого района осуществляется по высоковольтным воздушным линиям.

По степени обеспечения надежности электроснабжения электропотребители основных объектов Николаевский сельсовета относятся к потребителям второй, третьей и частично к первой категориям.

Электроснабжение осуществляется от трансформаторных подстанций, расположенных на территории населенных пунктов.

Электроснабжение проектируемой территории Николаевского сельсовета будет осуществляться от проектируемых и существующих ТП.

Количество проектируемых подстанций и мощности установленных на них трансформаторов определены, исходя из величин и территориального размещения электрических нагрузок и вариантных проработок.

Электрические нагрузки определены в соответствии с «Руководящими материалами по проектированию электроснабжения сельского хозяйства» института «Сельэнергопроект», РД 34.20.185-94 «Инструкция по проектированию городских электрических сетей» и дополнение к разделу 2 «Расчетные электрические нагрузки» с изменениями и дополнениями от 1.08.1999 г.

Инструкции по проектированию городских электрических сетей РД 34.20.185-94 и СП 31-110-2003 «Проектирование и монтаж электроустановок жилых и общественных зданий».

3.5. Краткий анализ существующего состояния системы газоснабжения, выявление проблем функционирования.

Газ высокого и среднего давления распределяется по потребителям. Газ низкого давления подается в жилые дома после понижения давления в ГРП (ШРП). Газ подается на хозяйственно-бытовые, коммунальные нужды; на технологические нужды промышленных и сельскохозяйственных предприятий.

Потребность жилого района в природном газе по всем видам потребления определена по техническим характеристикам газовых приборов с учетом коэффициента одновременности их действия и по укрупненным показателям потребления газа. В соответствии с техническими характеристиками газовых приборов и аппаратов номинальные часовые расходы газа приняты:

ПГ4 — плита газовая 4-х конфорочная — 1,5 м³/час;

ВПГ — водонагреватель проточный газовый — 2,0 м³/час;

АОГВ — автоматический отопительный газовый водонагреватель — 2,7 м³/час.

Согласно СП 42-101-2003 норма потребления газа при наличии централизованного горячего водоснабжения составляет 120 м³/год на 1 человека, а при горячем водоснабжении от газовых водонагревателей — 300 м³/год на 1 человека.

Расходы газа для каждой категории потребителей определены на 1 очередь строительства, а также на расчетный срок.

1 категорию потребителей составляет существующий и проектируемый жилой сектор, использующий газ на хозяйственные и санитарно-гигиенические нужды.

Расходы газа на 2-ю категорию потребителей (на коммунально-бытовые нужды) приняты в размере 5% от расхода по 1-й категории, согласно СП 42-101-2003.

Потребители 3-й категории — промпредприятия, отопительные котельные секционных и общественных зданий, определены по данным раздела «Теплоснабжение».

Основными потребителями газа являются:

- Котельные общественных и административно-коммунальных зданий, предприятий коммунального обслуживания населения, подключение которых предусмотрено к газопроводу среднего давления $P < 0,3$ мпа;
- Жилые дома, отопление которых предусмотрено от газовых котлов типа АОГВ, установленных в каждом доме. Газоснабжение жилых домов осуществляется сетевым газом низкого давления $P < 0,003$ мпа.

Газоснабжение жилых домов и котельных производится газом низкого давления после понижения давления в ГРП и ШРП.

3.6. Краткий анализ существующего состояния системы захоронения (утилизации) твердых коммунальных отходов, выявление проблем функционирования.

Основными принципами в области обращения с отходами являются:

- Сокращение объемов образования отходов;
- Предотвращение образования отходов;
- Рециклинг (возвращение в повторное использование для производства товаров или энергии).

Санитарная очистка территории включает следующие мероприятия:

- Сбор и удаление за пределы населенных пунктов твердых коммунальных отходов (мусора);
- Сбор и удаление жидких отбросов (нечистот и помоев) из зданий, не присоединенных к канализации;
- Обезвреживание отбросов;
- Уборка улиц и площадей;
- Общие мероприятия: устройство баз и подсобных сооружений для хранения и обслуживания специального транспорта, сооружение общественных уборных.

В соответствии со статьей 13 Федерального закона "Об отходах производства и потребления", СанПиН 42-128-4690-88 "Санитарные правила содержания территорий населенных мест", Методическими рекомендациями о порядке разработки генеральных схем очистки территорий населенных пунктов Российской Федерации, утвержденными постановлением Государственного комитета Российской Федерации по строительству и жилищно-коммунальному комплексу от 21.08.2003 N 152, планирование и дислокация объектов временного накопления отходов, нормативное количество транспортных средств для их вывоза, мероприятия по удалению отходов из частного сектора, рекреационных зон определяются на основе генеральных схем очистки территорий муниципальных районов, которые утверждаются органами местного самоуправления не реже чем один раз в пять лет.

Согласно Государственной программе "Экология и природные ресурсы Республики Башкортостан" (утв. постановлением Правительства Республики Башкортостан от 18 февраля 2014 г. N 61):

Цели: повышение уровня экологической безопасности республики; сохранение ее природных систем; обеспечение экономики республики общераспространенными полезными ископаемыми и соответствующей геологической информацией о недрах; рациональное водопользование при сохранении водных экосистем; сохранение биоразнообразия, воспроизводства и устойчивого использования охотничьих ресурсов; обеспечение эффективной деятельности органа исполнительной власти в сфере природопользования и охраны окружающей среды

Задачи: снижение общей антропогенной нагрузки на окружающую среду на основе повышения экологической эффективности экономики республики, проведения предупредительных и надзорных мероприятий в отношении юридических лиц и индивидуальных предпринимателей; обеспечение воспроизводства минерально-сырьевой базы общераспространенных полезных ископаемых и ее рационального использования; предотвращение негативного воздействия вод и ликвидация его последствий; получение всесторонних и

полных сведений о флоре и фауне республики; повышение уровня экологической культуры и образования населения; обеспечение сохранения биоразнообразия, воспроизводства и устойчивого использования охотничьих ресурсов на территории республики; повышение качества оказания государственных услуг и исполнения государственных функций в сфере природопользования и охраны окружающей среды.

В границах населенных пунктов существуют свалки твердых коммунальных отходов. Все свалки несанкционированные, находятся на расстоянии менее 1000 м, а также в водоохраняемой зоне согласно требованиям, п. 2 ч. 15 ст. 65 Водного кодекса РФ предлагаются к закрытию на 1 очередь (ближайшие 5 лет).

Очистка территории сельского поселения Николаевский сельсовет – одно из важнейших мероприятий, направленных на обеспечение экологического и санитарно-эпидемиологического благополучия населения и охрану окружающей среды. Актуальнейшей проблемой является размещение твердых коммунальных отходов (ТКО), количество которых с каждым годом увеличивается в связи с поступлением на рынок сбыта упакованной продукции. Отходы вывозятся на свалки, которые эксплуатируются без соответствующего проекта систем инженерных сооружений и не соответствуют природоохранным и санитарным требованиям. Негативное влияние свалок ТКО на окружающую среду обусловлено, прежде всего, образованием в результате биологического распада органических отходов газа, состоящего из метана и углекислого газа. В результате возникает опасность воздействия на воздушный бассейн (удушающие и токсические запахи, возможное возникновение пожаров) и водный бассейн (загрязнение дренажных вод).

Стихийные свалки образуются вблизи жилых массивов, в оврагах, в поймах рек с высоким стоянием грунтовых вод с последующим выносом сильно загрязненных дренажных вод в водные объекты.

В соответствии с СанПиН 2.2.1/2.1.1.1200-03 санитарно-защитная зона свалки твердых коммунальных отходов составляет 1000 м. Все свалки, расположенные на территории сельского поселения, являются

несанкционированными. Свалки размещены с нарушением санитарных норм и подлежат ликвидации до 2020г, территория свалок – рекультивации.

Жидких отходов - 10399,585 тыс.л. на 1-ю очередь строительства и 10556,416 тыс.л. – на расчетный срок при отсутствии бытовой канализации в индивидуальном жилом фонде. Твердых отходов – 1490,31 тыс.кг на 1-ю очередь строительства и 1512,8 тыс.кг – на расчетный срок при условии полной канализации сельского поселения.

Проектом предлагается на расчетный срок разместить пункт приема вторсырья у северной границы с. Бельское.

Мусор из домовладений удаляют путем вывоза специальным мусоропроводным транспортом по системе планово-регулярной очистки не реже чем через 1-2 дня.

Проектом предлагается сбор и вывоз бытовых отходов на полигон ТКО ГУП "Табигат", в г. Стерлитамак. Сбор и вывоз бытовых отходов осуществляет специализированное предприятие ООО «Управляющая компания ЖКХ» компания Доменико.

Программой комплексного развития в соответствии с Государственной программой "Экология и природные ресурсы Республики Башкортостан" (утв. постановлением Правительства Республики Башкортостан от 18 февраля 2014 г. N 61), «Схемой территориального планирования МР Стерлитамакский район Республики Башкортостан» предлагается:

- Ликвидация несанкционированных свалок твердых коммунальных отходов на 1 очередь (ближайшие 5 лет);
- Строительство мусороперегрузочной и мусоросортировочной станции для ТКО;
- Вывоз ТКО на действующий полигон с последующей переработкой на проектируемом мусороперерабатывающем заводе;
- Рекультивация существующих свалок ТКО;
- Организация селективного сбора мусора с разделением на пищевые и непищевые отходы. (этот метод является более эффективным, чем система

раздельного сбора мусора по компонентам. Пищевой мусор идет на захоронение и/или компостирование, непищевой – на сортировку.)

- Создание пунктов централизованного сбора вторичного сырья;
- Извлечение вторичных ресурсов из поступающих отходов в цехе сортировки;
- Централизованный сбор и обезвреживание опасных (ртутосодержащих и промасленных) отходов;
- Оптимизация захоронения отходов на полигоне ТКО.

Вопросы организации сбора и вывоза коммунальных отходов и мусора на территории сельского поселения находятся в ведении Администрации сельского поселения Николаевский сельсовет согласно Федеральному закону Российской Федерации от 6 октября 2003г. N131-ФЗ «Об общих принципах организации местного самоуправления в Российской Федерации» (Глава 3, Статья 14, п. 1.18).

Вопросы организации утилизации и переработки коммунальных и промышленных отходов находятся в ведении Муниципального района Стерлитамакский район Республики Башкортостан согласно Федеральному закону Российской Федерации от 6 октября 2003г. N131-ФЗ «Об общих принципах организации местного самоуправления в Российской Федерации» (Глава 3, Статья 15, п. 1.1).

Сбор и удаление ТКО.

Сбор и удаление ТКО осуществляется спецавтохозяйством в сроки, предусмотренные санитарными правилами и правилами уборки населенных мест. Отходы, образующиеся при строительстве, ремонте, реконструкции жилых и общественных зданий, объектов культурно-коммунального назначения, а также административно-коммунальных промпредприятий, вывозят автотранспортом строительных организаций на специально выделенные участки.

Организация планово-регулярной системы и режим удаления коммунальных отходов определяются на основании решений местных административных органов по представлению органов коммунального хозяйства и учреждений санитарно-эпидемиологического надзора. Система сбора и

удаления коммунальных отходов включает: подготовку отходов к погрузке в собирающий мусоровозный транспорт, организацию временного хранения отходов в домовладениях, сбор и вывоз коммунальных отходов с территорий домовладений и организаций, обезвреживание и утилизацию коммунальных отходов. Периодичность удаления коммунальных отходов выбирается с учетом сезонов, климатической зоны, эпидемиологической обстановки, согласовывается с местными учреждениями санитарно-эпидемиологического надзора и утверждается решением местных административных органов. В число объектов обязательного обслуживания спецавтохозяйств включают жилые здания, больницы, поликлиники, гостиницы, общежития, детские сады, ясли, школы и другие учебные заведения, кинотеатры, рынки.

Правильная организация системы сбора и удаления отходов предполагает наличие исчерпывающих сведений об обслуживаемых объектах. Взаимоотношения и обязанности сторон определяются договором.

Сбор и удаление крупногабаритных отходов.

Сбор крупногабаритных отходов производится в бункера-накопители. Вывоз крупногабаритных отходов производится по графику, согласованному с жилищной организацией и утвержденному транспортной организацией, осуществляющей их вывоз, а также по заявкам жилищной организации. Сжигать крупногабаритные отходы на территории домовладений запрещается.

Сбор пищевых отходов.

Пищевые отходы являются ценным сырьем для животноводства. В них содержится крахмал, каротин, белки, углеводы, витамины и другие ценные компоненты. Пищевые отходы вместе с кормовой частью содержат до 15% балластных примесей (полимерные упаковки, стекло, резину, металлы, бумагу и др.), что ухудшает работу технологического оборудования предприятия по приготовлению кормов, снижают качество кормов, ухудшают товарный вид.

Пищевые отходы, образующиеся на предприятиях общественного питания, пищевой промышленности, не содержат балластных примесей.

Для сбора пищевых отходов необходимо использовать специальные сборники.

Утилизация ртутьсодержащих ламп.

Среди актуальных проблем экологии важное место занимают вопросы, связанные с загрязнением среды обитания ртутью и ее соединениями. Это обусловлено, с одной стороны, широким использованием и периодическим выходом из строя разнообразных ртутьсодержащих изделий (люминесцентных и ртутных ламп, термометров, гальванических элементов и других приборов) на предприятиях, в быту, здравоохранении, транспорте, в дошкольных, учебных и научных учреждениях, а с другой стороны очень высокой токсичностью ртути.

Согласно действующим в нашей стране экологическим и гигиеническим нормативам предельно допустимые концентрации (ПДК) ртути в воздухе составляют 0,0003 мг/м³, в почве – 2,1 мг/кг.

18 сентября 2010 года вступило в силу Постановление Правительства Российской Федерации от 3 сентября 2010 года N 681, регулирующее порядок обращения с отработавшими свой срок люминесцентными лампочками.

Предприниматели обязаны заключать договора со специальной компанией, занимающейся вывозом таких отходов. Граждане обязаны сдавать лампы в управляющую компанию по месту жительства.

РАЗДЕЛ 4. ХАРАКТЕРИСТИКА СОСТОЯНИЯ И ПРОБЛЕМ В РЕАЛИЗАЦИИ ЭНЕРГОРЕСУРСОСБЕРЕЖЕНИЯ И УЧЕТА, И СБОРА ИНФОРМАЦИИ.

4.1. Анализ состояния энергоресурсосбережения.

Энергосбережение в системе освещения.

- Исполнение освещения в соответствии с действующими нормами, недопущение избытка или недостатка освещенности;
- Замена ламп накаливания на энергосберегающие (компактные люминесцентные, светодиодные лампы), экономия электроэнергии составит до 70%, от ранее потребляемой ими;
- Замена люминесцентных ламп, на люминесцентные лампы повышенной энергетической эффективности, экономия до 5%;
- Замена пускорегулирующей аппаратуры (ПРА) низкого класса энергоэффективности, на более энергоэффективную ПРА, экономия до 10%;
- Сегментация контуров освещения, с возможностью выключения как отдельного сегмента, так всего освещения, экономия до 10%.

Энергосбережение в системе отопления.

- Оснащение системы отопления прибором учета тепловой энергии. Позволяет осуществлять качественный и количественный мониторинг энергозатрат, производить расчеты с теплоснабжающей организацией, в соответствии с действительным потреблением тепловой энергии;
- Проведение своевременной промывки, химической очистки системы отопления, экономия до 10%;
- Гидравлическая наладка, регулировка, организация регулярного технического обслуживания системы отопления, экономия до 10%;
- Автоматизация управления системой отопления, установка (оборудование) индивидуального теплового пункта (ИТП), экономия до 25%;
- Проведение работ по снижению теплопроводности ограждающих конструкций

- своевременная оклейка окон, замена оконных рам на менее теплопроводные, утепление стен, чердачных и подвальных перекрытий. Экономия 20-40%;

- Замена неисправных радиаторов отопления, применение индивидуальных терморегуляторов, установка отражающих экранов. Снижение энергозатрат до 15%.

Энергосбережение в системе водоснабжения (холодного, горячего).

- С целью получения возможности мониторинга потребления холодной и горячей воды, а также возможности оплаты по факту, произвести установку счетчиков для системы холодного и горячего водоснабжения;
- Сокращение потерь, путем устранения всех утечек и точной организации своевременного обслуживания и ремонта системы водоснабжения;
- Применение экономичной водоразборной арматуры;
- Установка системы автоматической регулировки температуры горячей воды.

Энергосбережение в системе вентиляции.

- Применение систем подогрева поступающего воздуха, за счет отводимого, возможная экономия тепловой энергии 30-40%;
- При наличии воздушных завес, использовать их автоматическую блокировку при закрытой двери, экономия потребляемой ими электроэнергии до 70%;
- Работа системы вентилирования в соответствии с необходимыми санитарными нормами, в зависимости от времени суток, экономия 10-50%;
- Модернизация, замена устаревшего вентиляционного оборудования.

Энергосбережение в системе кондиционирования.

- Исключение нерационального использования систем кондиционирования;
- Применение оборудования высокого класса энергетической эффективности;
- Своевременное обслуживание установок кондиционирования.

Энергосбережение в промышленности.

Основными направлениями энергосбережения в промышленности является:

- Структурная перестройка предприятий, направленная на выпуск менее энергоёмкой, конкурентоспособной продукции;
- Модернизация и техническое перевооружение производств на базе наукоёмких ресурсно- и энергосберегающих и экологически чистых технологий;
- Совершенствование существующих схем энергоснабжения предприятий;
- Повышение эффективности работы котельных и компрессорных установок;
- Использование вторичных ресурсов и альтернативных видов топлива, в т.ч. горючих отходов производства;
- Применение источников энергии с высокоэффективными термодинамическими циклами;
- Применение эффективных систем теплоснабжения, освещения, вентиляции, горячего водоснабжения; - расширение сети демонстрационных объектов;
- Реализация крупных комплексных проектов, влияющих на уровень энергопотребления в республике, её энергообеспеченность и эффективность использования энергии.

Первоочерёдными мероприятиями являются:

- Модернизация термического оборудования;
- Утилизация тепла уходящих газов;
- Повышение активности работы котельных путём автоматизации основных и вспомогательных процессов, оптимизации процессов горения, установки в промышленных котельных турбогенераторов малой мощности;
- Снижение затрат на теплоснабжение зданий и сооружений, вентиляцию, освещение, горючее теплоснабжение.

Энергосбережение в сельском хозяйстве.

В сельском хозяйстве основными направлениями повышения эффективности использования ТЭП являются:

- Внедрение систем обогрева производственных помещений инфракрасными излучателями;
- Использование гелиоколлекторов для нагрева воды, используемой на технологические нужды;
- Внедрение частотно-регулируемого привода для технологических установок;
- Перевод котельных в водогрейный режим;
- Децентрализация схем теплоснабжения с внедрением газогенераторных установок;
- Замена электрокотлов и неэкономичных чугунных котлов на котельные установки, работающие на местных видах топлива;
- Внедрение газогенераторных установок с применением эффективных технологий преобразования низкосортных топлив в высококалорийные;
- Создание мини-ТЭЦ на базе двигателей внутреннего сгорания, установка турбогенераторов малой мощности в котельных, строительство малых ГЭС;
- Термореновация производственных помещений;
- Внедрение энергоэффективных систем освещения производственных помещений, уличного освещения населенных пунктов;
- Установка современной аппаратуры для технического обслуживания, регулирования двигателей внутреннего сгорания.

Первоочерёдные мероприятия:

- Внедрение обогреваемых полов и ковриков на животноводческих комплексах;
- Перевод содержания животных на глубокую подстилку;
- Внедрение энергоэффективных систем поения, кормления улучшенного содержания птицы, замена проточных поилок на ниппельные;
- Термореновация производственных помещений;
- Внедрение экономичных теплогенераторов, воздухонагревателей для сушки зерна;
- Замена низкоэффективных котлов на более экономичные, перевод котлов на местные виды топлива;

- Ликвидация длинных тепло - и паротрасс с внедрением установок локального обогрева помещений на местных видах топлива;
- Внедрение систем зонного обогрева инфракрасными излучателями, гелиоколлекторных установок;
- Внедрение приборов контроля и регулирования ТЭР.

Энергосбережение в строительным комплексе.

Основными направлениями повышения эффективности использования ТЭР и реализации потенциала энергосбережения в строительстве являются:

- Внедрение новых и совершенствование существующих технологий в производстве энергоёмких строительных материалов, изделий и конструкций;
- Разработка и внедрение энергоэффективных технологий производства строительного-монтажных работ;
- Автоматизация технологических процессов, внедрение регулируемых электроприводов;
- Увеличение термосопротивления ограждающих конструкций жилого фонда;
- Внедрение энергоэффективных систем освещения жилых и общественных зданий;
- Повышение эффективности работы котельных;
- Установка в котельных турбогенераторов малой мощности;
- Оснащение приборами учёта и регулирования расхода основных энергоносителей;
- Использование отходов деревообработки и местных видов топлива, утилизация вторичных энергоресурсов.

Энергосбережение в жилищно-коммунальном хозяйстве.

Основными направлениями повышения эффективности использования ТЭР и реализации потенциала энергосбережения в жилищно-коммунальном хозяйстве являются:

- Ликвидация неэкономичных котельных с переводом их нагрузок на другие котельные;
- Децентрализация систем теплоснабжения со строительством котельных малой мощности;
- Повышение эффективности работы коммунальных котельных путём замены неэкономичных котлов на более эффективные, перевода паровых котлов в водонагрейный режим работы, использование безопасных и экономичных способов очистки поверхности нагрева от накипи и нагара, внедрение безреагентных моноблочных водоподготовительных установок, перевод котельных с мазута на газ;
- Перевод котельных на местные виды топлива;
- Установка в котельных электрогенерирующего оборудования;
- Перекладка тепловых сетей предизолированными трубами;
- Внедрение комплексной системы автоматизации и диспетчеризации котельных, тепловых сетей, ЦТП;
- Тепловая реабилитация жилых и общественных зданий;
- Внедрение приборов учёта, контроля и регулирования расхода ресурсов, включая оснащение квартир и жилых домов приборами учёта холодной, горячей воды и газа;
- Перевод автомобильного городского коммунального транспорта на газ.

Первоочерёдные мероприятия:

- Прокладка тепловых сетей предизолированными трубами;
- Ликвидация длинных теплотрасс, децентрализация систем теплоснабжения со строительством котельной малой мощности;
- Замена котлов с низким КПД на более экономичные;
- Перевод котлов в водонагрейный режим работы;
- Внедрение АСУ, диспетчеризации и мониторинг котельных, тепловых сетей, ЦТП;
- Диспетчеризация сетей наружного освещения;

- Внедрение сетей наружного освещения;
- Внедрение систем АСУ тп водоснабжения и водоотведения;
- Внедрение приборов учёта и регулирования потребления ТЭР.

4.2. Анализ состояния учета потребления ресурсов.

На момент 2016 года счетчики учета газоснабжения установлены в 70% домов, счетчики учета электроснабжения установлены в 100% домов.

Мероприятий по установке/замене приборов учета в многоквартирных домах и бюджетных организациях не предусмотрено.

РАЗДЕЛ 5. ЦЕЛЕВЫЕ ПОКАЗАТЕЛИ РАЗВИТИЯ КОММУНАЛЬНОЙ ИНФРАСТРУКТУРЫ.

Результаты реализации Программы определяются уровнем достижения запланированных целевых показателей.

Перечень целевых показателей с детализацией по системам коммунальной инфраструктуры принят в соответствии с Методическими рекомендациями по разработке программ комплексного развития систем коммунальной инфраструктуры муниципальных образований, утв. Приказом Министерства регионального развития Российской Федерации от 06.05.2011 № 204:

- Критерии доступности коммунальных услуг для населения;
- Показатели спроса на коммунальные ресурсы и перспективные нагрузки;
- Величины новых нагрузок;
- Показатели степени охвата потребителей приборами учета;
- Показатели надежности поставки ресурсов;
- Показатели эффективности производства и транспортировки ресурсов;
- Показатели эффективности потребления коммунальных ресурсов;
- Показатели воздействия на окружающую среду.

При формировании требований к конечному состоянию коммунальной инфраструктуры применяются показатели и индикаторы в соответствии с Методикой проведения мониторинга выполнения производственных и инвестиционных программ организаций коммунального комплекса, утв. приказом Министерства регионального развития Российской Федерации от 14.04.2008 № 48.

Целевые показатели устанавливаются по каждому виду коммунальных услуг и периодически корректируются.

Удельные расходы по потреблению коммунальных услуг отражают достаточный для поддержания жизнедеятельности объем потребления населением материального носителя коммунальных услуг.

Охват потребителей услугами используется для оценки качества работы систем жизнеобеспечения.

Уровень использования производственных мощностей, обеспеченность приборами учета характеризуют сбалансированность систем.

Качество оказываемых услуг организациями коммунального комплекса характеризует соответствие качества оказываемых услуг установленным ГОСТам, эпидемиологическим нормам и правилам.

Надежность работы объектов коммунальной инфраструктуры характеризуется обратной величиной - интенсивностью отказов (количеством аварий и повреждений на единицу масштаба объекта, например, на 1 км инженерных сетей); износом коммунальных сетей, протяженностью сетей, нуждающихся в замене; долей ежегодно заменяемых сетей; уровнем потерь и неучтенных расходов.

Ресурсная эффективность определяет рациональность использования ресурсов, характеризуется следующими показателями: удельный расход электроэнергии, удельный расход топлива.

Реализация мероприятий по системе электроснабжения позволит достичь следующего эффекта:

- Обеспечение бесперебойного электроснабжения;
- Повышение качества и надежности электроснабжения;
- Обеспечение резерва мощности, необходимого для электроснабжения районов, планируемых к застройке.

Результатами реализации мероприятий по системе теплоснабжения Муниципального района являются:

- Обеспечение возможности подключения строящихся объектов к системе теплоснабжения при гарантированном объеме заявленной мощности;
- Повышение надежности и обеспечение бесперебойной работы объектов теплоснабжения за счет уменьшения количества функциональных отказов до рациональных значений;
- Улучшение качества жилищно-коммунального обслуживания населения по

системе теплоснабжения;

- Повышение ресурсной эффективности предоставления услуг теплоснабжения.

Реализация программных мероприятий по системе газоснабжения позволит достичь следующего эффекта:

- Обеспечение надежности и бесперебойности газоснабжения.

Целевые индикаторы для мониторинга реализации Программы комплексного развития систем коммунальной инфраструктуры Муниципального района на период представлены в таблице.

Таблица 6. Целевые индикаторы для мониторинга реализации Программы комплексного развития.

Наименование целевого индикатора	Область применения	Фактическое значение	Значение целевого показателя	Рациональное значение	Примечание
Теплоэнергетическое хозяйство:					
Технические (надежностные) показатели					
Надежность обслуживания систем теплоснабжения					
Количество аварий и повреждений на 1 км сети в год (с учетом повреждения оборудования)	Используется для оценки надежности работы систем теплоснабжения, анализа необходимой замены сетей и оборудования и определения потребности в инвестициях	н/д	0,3	0,3	Количество аварий и повреждений, требующих проведения аварийно - восстановительных работ (как с отключением потребителей, так и без него), определяется по журналам аварийно - диспетчерской службы предприятия. В результате реализации Программы значение данного показателя не должно

					превышать 0,3 аварии на 1 км сети
Износ коммунальных систем, %	Используется для оценки надежности работы систем теплоснабжения, анализа необходимой замены оборудования и определения потребности в инвестициях	41	5	5	Конкретное значение определяется по данным организации, оказывающей услуги по теплоснабжению
Протяженность сетей, нуждающихся в замене, % от общей протяженности	Используется для оценки объемов работ и затрат на ремонт сетей	41	0	0	Конкретное значение определяется по данным организации, оказывающей услуги по теплоснабжению
Доля ежегодно заменяемых сетей, в % от их общей протяженности	Используется для оценки объемов работ и затрат на ремонт сетей	н/д	5	3	Конкретное значение определяется, исходя из соотношения показателей потребности в замене изношенных сетей, финансовых и производственно - технических возможностей организаций теплоснабжения, социальных ограничений в динамике тарифов и возможностей бюджета по целевому финансированию либо возврату кредитных ресурсов

Уровень потерь и неучтенных расходов тепловой энергии, % от общего объема	Используется для оценки надежности систем теплоснабжения	14	5	2	На 2016 г. уровень потерь тепловой энергии составляет 14%. В ходе реализации Программы в 2035 г. - 5 %.
Сбалансированность систем теплоснабжения					
Уровень использования производственных мощностей, % от располагаемой мощности	Используется для оценки качества оказываемых услуг	50	62	93	Конкретное значение определяется исходя из данных организации, оказывающей услуги в сфере теплоснабжения
Водоснабжение:					
Технические (надежностные) показатели					
Надежность обслуживания систем водоснабжения					
Количество аварий и повреждений на 1 км сети в год (с учетом повреждения оборудования)	Используется для оценки надежности работы систем водоснабжения, анализа необходимой замены сетей и оборудования и определения потребности в инвестициях	н/д	1,9	0,3	Количество аварий и повреждений, требующих проведения аварийно - восстановительных работ (как с отключением потребителей, так и без него), определяется по журналам аварийно - диспетчерской службы предприятия. В результате реализации Программы значение данного показателя не должно превышать 1,9 аварии на 1 км сети

Износ коммунальных систем, %	Используется для оценки надежности работы систем водоснабжения, анализа необходимой замены оборудования и определения потребности в инвестициях	80	5	5	Конкретное значение определяется по данным организации, оказывающей услуги по водоснабжению
Протяженность сетей, нуждающихся в замене, % от общей протяженности	Используется для оценки объемов работ и затрат на ремонт сетей	80	0	0	Конкретное значение определяется по данным организации, оказывающей услуги по водоснабжению
Доля ежегодно заменяемых сетей, в % от их общей протяженности	Используется для оценки объемов работ и затрат на ремонт сетей	н/д	5,5	5,5	Конкретное значение определяется исходя из соотношения показателей потребности в замене изношенных сетей, финансовых и производственно - технических возможностей организаций водоснабжения, социальных ограничений в динамике тарифов и возможностей бюджета по целевому финансированию либо возврату кредитных ресурсов
Уровень потерь и неучтенных расходов, % от общего объема	Используется для оценки надежности систем водоснабжения	19,8	12	12	На 2016 г. уровень потерь составляет 19,8 %. В ходе реализации Программы в 2035 г. - 12 %.
Сбалансированность систем водоснабжения					

Относительное снижение годового количества отключений водоснабжения жилых домов, %	Используется для оценки качества оказываемых услуг	н/д	88	85	Конкретное значение определяется исходя из данных организации, оказывающей услуги в сфере водоснабжения
Водоотведение:					
Технические (надежностные) показатели					
Надежность обслуживания систем водоотведения					
Количество аварий и повреждений на 1 км сети в год (с учетом повреждения оборудования)	Используется для оценки надежности работы систем водоотведения, анализа необходимой замены сетей и оборудования и определения потребности в инвестициях	н/д	1,0	0,2	Количество аварий и повреждений, требующих проведения аварийно – восстановительных работ (как с отключением потребителей, так и без него), определяется по журналам аварийно – диспетчерской службы предприятия. В результате реализации Программы значение данного показателя не должно превышать 1,0 аварии на 1 км сети
Износ коммунальных систем, %	Используется для оценки надежности работы систем водоотведения, анализа необходимой замены оборудования и определения потребности в инвестициях	13	3	3	Конкретное значение определяется по данным организации, оказывающей услуги по водоотведению

Протяженность сетей, нуждающихся в замене, % от общей протяженности	Используется для оценки объемов работ и затрат на ремонт сетей	13	0	0	Конкретное значение определяется по данным организации, оказывающей услуги по водоотведению
Доля ежегодно заменяемых сетей, в % от их общей протяженности	Используется для оценки объемов работ и затрат на ремонт сетей	н/д	5	5	Конкретное значение определяется исходя из соотношения показателей потребности в замене изношенных сетей, финансовых и производственно – технических возможностей организаций водоотведения, социальных ограничений в динамике тарифов и возможностей бюджета по целевому финансированию либо возврату кредитных ресурсов
Сбалансированность систем водоотведения					
Относительное снижение годового количества отключений водоснабжения жилых домов, %	Используется для оценки качества оказываемых услуг	н/д	88	87	Конкретное значение определяется исходя из данных организации, оказывающей услуги в сфере водоотведения
Электроснабжение:					
Технические (надежностные) показатели					
Надежность обслуживания систем электроснабжения					

Количество аварий и повреждений на 1 км сетей в год (с учетом повреждений оборудования)	Используется для оценки надежности работы систем электроснабжения, анализа необходимой замены сетей и оборудования и определения потребности в инвестициях	н/д	0,2	0,2	Количество аварий и повреждений, требующих проведения аварийно - восстановительных работ (как с отключением потребителей, так и без него), определяется по журналам аварийно - диспетчерской службы предприятия. В ходе реализации Программы в 2035 г. уровень аварийности на 1 км составит – 0,2.
Износ коммунальных сетей, %	Используется для оценки надежности работы систем электроснабжения, анализа необходимой замены сетей и оборудования и определения потребности в инвестициях	н/д	15	3	Конкретное значение определяется по данным сетевой организации
Протяженность сетей, нуждающихся в замене, % от общей протяженности	Используется для оценки надежности работы систем электроснабжения, анализа необходимой замены сетей и оборудования и определения потребности в инвестициях	30	0	0	Конкретное значение определяется по данным сетевой организации
Доля ежегодно заменяемых сетей, в % от их общей протяженности	Используется для оценки объемов работ и затрат на ремонт сетей	н/д	3	3	Конкретное значение определяется исходя из соотношения показателей потребности в замене изношенных сетей, финансовых и производственно - технических возможностей

					организаций, оказывающих услуги в сфере электроснабжения, социальных ограничений в динамике тарифов и возможностей бюджета по целевому финансированию либо возврату кредитных ресурсов
Уровень потерь электрической энергии, %	Используется для оценки надежности работы систем электроснабжения	н/д	3	2,5	Уровень потерь электроэнергии в системе электроснабжения на 2035 – 3 %.
Сбалансированность систем коммунальной инфраструктуры					
Уровень использования производственных мощностей, % от установленной мощности	Используется для оценки надежности работы систем электроснабжения	н/д	80	80	Конкретное значение определяется исходя из данных сетевой организации
Газоснабжение:					
Технические (надежностные) показатели					
Надежность обслуживания систем газоснабжения					
Количество аварий и повреждений на 1 км сетей в год (с учетом повреждений оборудования)	Используется для оценки надежности работы систем газоснабжения, анализа необходимой замены сетей и оборудования и определения потребности в инвестициях	н/д	0	0	Количество аварий и повреждений, требующих проведения аварийно - восстановительных работ (как с отключением потребителей, так и без него), определяется по журналам аварийно - диспетчерской службы предприятия.

Износ коммунальных сетей, %	Используется для оценки надежности работы систем газоснабжения, анализа необходимой замены сетей и оборудования и определения потребности в инвестициях	5	5	5	Конкретное значение определяется по данным газоснабжающей организации
Протяженность сетей, нуждающихся в замене, % от общей протяженности	Используется для оценки надежности работы систем газоснабжения, анализа необходимой замены сетей и оборудования и определения потребности в инвестициях	0	0	0	Конкретное значение определяется по данным газоснабжающей организации
Доля ежегодно заменяемых сетей, в % от их общей протяженности	Используется для оценки объемов работ и затрат на ремонт сетей	н/д	0,4	н/д	Конкретное значение определяется исходя из соотношения показателей потребности в замене изношенных сетей, финансовых и производственно - технических возможностей организаций, оказывающих услуги в сфере газоснабжения, социальных ограничений в динамике тарифов и возможностей бюджета по целевому финансированию либо возврату кредитных ресурсов

Целевые показатели реализации Программы по каждому виду ресурса приведены в пп. 5.1-5.6.

Количественные значения целевых показателей определены с учетом выполнения всех мероприятий Программы в запланированные сроки.

5.1. Системы теплоснабжения.

Программа инвестиционных проектов в теплоснабжении проводит обеспечение потребителей надежным и качественным теплоснабжением, сокращение затрат на содержание котельной и сокращение затрат на выработку теплоэнергии.

В с. Николаевка нужно произвести ремонт сетей и построить новую котельную. В д. Преображеновка произвести реконструкцию существующей котельной, в д. Александровка построить новую котельную

5.2. - 5.3. Системы водоснабжения и водоотведения.

Эффективность работы системы водоснабжения и водоотведения характеризуют следующие показатели.

Таблица 7. Системы водоснабжения и водоотведения.

Показатели	Единица измерения	Этапы							
		1 этап 2016-2020 гг.					2 этап 2021-2025 гг.	3 этап 2026-2030 гг.	4 этап 2031-2035 гг.
		2016 г.	2017 г.	2018 г.	2019 г.	2020 г.			
Системы водоснабжения и водоотведения									
Спрос на коммунальный ресурс	%	100	100	100	100	100	100	100	100
Доступность коммунального ресурса относительно среднего дохода	%	3,31	3,28	3,20	3,17	3,15	3,14	2,99	2,84

Показатели	Единица измерения	Этапы							
		1 этап 2016-2020 гг.					2 этап 2021-2025 гг.	3 этап 2026-2030 гг.	4 этап 2031-2035 гг.
		2016 г.	2017 г.	2018 г.	2019 г.	2020 г.			
Средний объем потребления	тыс. м ³ в год	85	86	86	87	107	120	134	147

5.4. Системы электроснабжения.

Эффективность работы системы электроснабжения характеризуют следующие показатели.

Таблица 8. Системы электроснабжения.

Показатели	Единица измерения	Этапы							
		1 этап 2016-2020 гг.					2 этап 2021-2025 гг.	3 этап 2026-2030 гг.	4 этап 2031-2035 гг.
		2016 г.	2017 г.	2018 г.	2019 г.	2020 г.			
Система электроснабжения									
Спрос на коммунальный ресурс	%	100	100	100	100	100	100	100	100
Доступность коммунального ресурса относительно среднего дохода	%	4,62	4,60	4,58	4,50	4,49	4,48	4,37	4,26
Средний объем потребления в жилищном секторе	млн. кВтч в год	2,860	2,877	2,894	2,912	3,580	4,025	4,472	4,938
Доля оснащенности обязательными общедомовыми ПУ									

Показатели	Единица измерения	Этапы							
		1 этап 2016-2020 гг.					2 этап 2021-2025 гг.	3 этап 2026-2030 гг.	4 этап 2031-2035 гг.
		2016 г.	2017 г.	2018 г.	2019 г.	2020 г.			
- население	%	100	100	100	100	100	100	100	100
- коммунальная инфр.	%	100	100	100	100	100	100	100	100

5.5. Системы газоснабжения.

Эффективность работы системы газоснабжения характеризуют следующие показатели.

Таблица 9. Системы газоснабжения.

Показатели	Единица измерения	Этапы							
		1 этап 2016-2020 гг.					2 этап 2021-2025 гг.	3 этап 2026-2030 гг.	4 этап 2031-2035 гг.
		2016 г.	2017 г.	2018 г.	2019 г.	2020 г.			
Система газоснабжения									
Спрос на коммунальный ресурс	%	100	100	100	100	100	100	100	100
Средняя производительность	%	98	100	100	100	100	100	100	100
Средний объем потребления в жилищном секторе	тыс. нм ³ в год	395	397	400	402	495	556	618	682
Доля оснащённости обязательными общедомовыми ПУ									
- население	%	98	100	100	100	100	100	100	100
- коммунальная инфр.	%	100	100	100	100	100	100	100	100

Показатели	Единица измерения	Этапы							
		1 этап 2016-2020 гг.					2 этап 2021-2025 гг.	3 этап 2026-2030 гг.	4 этап 2031-2035 гг.
		2016 г.	2017 г.	2018 г.	2019 г.	2020 г.			
Спрос на коммунальный ресурс	%	100	100	100	100	100	100	100	100

5.6. Системы захоронения (утилизации) твердых коммунальных отходов.

Эффективность работы системы захоронения (утилизации) твердых коммунальных отходов характеризуют следующие показатели.

Таблица 10. Системы захоронения (утилизации) твердых коммунальных отходов.

Показатели	Единица измерения	Этапы							
		1 этап 2016-2020 гг.					2 этап 2021-2025 гг.	3 этап 2026-2030 гг.	4 этап 2031-2035 гг.
		2016 г.	2017 г.	2018 г.	2019 г.	2020 г.			
Система утилизации отходов									
Спрос на коммунальный ресурс	%	100	100	100	100	100	100	100	100
Доступность коммунального ресурса	%	4,62	4,60	4,58	4,50	4,49	4,48	4,37	4,26
Средний объем потребления в жилищном секторе	м ³ в год	3,690	3,712	3,735	3,757	4,620	5,194	5,770	6,372

РАЗДЕЛ 6. ПЕРСПЕКТИВНАЯ СХЕМА ТЕПЛОСНАБЖЕНИЯ.

Программа инвестиционных проектов в теплоснабжении проводит обеспечение потребителей надежным и качественным теплоснабжением, сокращение затрат на содержание котельной и сокращение затрат на выработку теплоэнергии.

Предложения по строительству и реконструкции тепловых сетей разработаны по следующим направлениям:

- Замена тепловых сетей в связи с исчерпанием эксплуатационного ресурса;
- Замена изоляции тепловых сетей;
- Строительство новых тепловых сетей для обеспечения возможности подключения новых абонентов.

Мероприятия по обеспечению доступности:

- На 2 этап 2021-2025 гг. планируется строительство котельной в с. Николаевка, мощ. 3 МВт.
- На 2 этап 2021-2025 гг. планируется реконструкция котельной в д. Преображеновка, мощ. 3 МВт.
- На 2 этап 2021-2025 гг. планируется строительство котельной в д. Александровка, мощ. 3 МВт.
- На 2 этап 2021-2025 гг. планируется ремонт тепловых сетей в с. Николаевка.

Таблица 11. Финансовые потребности для реализации инвестпроектов в системе теплоснабжения с указанием источников финансирования, тыс. руб.

№	Наименование работ и затрат	Ед. изм.	Объем работ	Общая стоимость, тыс. руб.	Срок, гг.	Источник финансирования тыс. руб.			
						РФ	РБ	МР	СП
1.	Строительство газовой микрокотельной с. Николаевка, мощ. 3 МВт	шт	1	11 500	2 этап 2021-2025	6 000	4 000	1 000	500
2.	Реконструкция существующей котельной д. Преображеновка, мощ. 3 МВт	шт	1	11 500	2 этап 2021-2025	6 000	4 000	1 000	500

3.	Строительство газовой микрокотельной д. Александровка, мощ. 3 МВт	шт	1	11 500	2 этап 2021-2025	6 000	4 000	1 000	500
4.	Ремонт тепловых сетей с. Николаевка	км	1	1 100	2 этап 2021-2025		550	330	220
	Итого			35 600		18 000	12 550	3 330	1 720

РАЗДЕЛ 7. ПЕРСПЕКТИВНАЯ СХЕМА ВОДОСНАБЖЕНИЯ.

Основные направления развития централизованных систем водоснабжения и водоотведения населенных пунктов формируются с учетом выявленных проблем систем водоснабжения и водоотведения, а также в целях реализации государственной политики в сфере водоснабжения, направленной на повышение качества жизни населения путем обеспечения бесперебойной подачи гарантированно безопасной питьевой воды потребителям с учетом развития и преобразования территорий Муниципального района.

К основным проблемам системы водоснабжения и водоотведения в настоящее время можно отнести следующие факторы:

- Низкое качество питьевой воды;
- Отсутствие станции водоочистки (водоподготовки) в большинстве населенных пунктов;
- Отсутствие приборов учета водоресурсов у потребителей;
- Высокий износ водозаборных скважин и водопроводных сетей;
- Высокий износ канализационных сетей и плохое техническое состояние канализационных очистных сооружений.

Основные принципы развития централизованных систем водоснабжения и водоотведения:

- Повышение качества предоставления услуг водоснабжения существующим абонентам;
- Удовлетворение потребности в водоснабжении перспективных потребителей.

Основные задачи развития системы водоснабжения:

- Реконструкция и модернизация существующих источников и водопроводной сети с целью обеспечения качества воды, поставляемой потребителям, повышения надежности водоснабжения и снижения аварийности;
- Модернизация канализационных сетей и строительство очистных сооружений в целях снижения загрязнения почвы сточными водами и снижения вероятности попадания сбросов в водоемы во время паводка;

- Замена запорной арматуры на водопроводной сети с целью обеспечения исправного технического состояния сети, бесперебойной подачи воды потребителям, в том числе на нужды пожаротушения;
- Строительство сетей и сооружений для водоснабжения перспективных потребителей;
- Обновление основного оборудования объектов водопроводного хозяйства, поддержание на уровне нормативного износа и снижения степени износа основных производственных фондов системы водоснабжения;
- Соблюдение технологических, экологических и санитарно-эпидемиологических требований при заборе, подготовке и подаче питьевой воды потребителям;
- Обеспечение населения питьевой водой нормативного качества и в достаточном количестве;
- Внедрение мероприятий по энергосбережению и повышению энергетической эффективности систем водоснабжения, включая приборный учет количества воды.

Таблица 12. Нормативы потребления услуг по горячему и холодному водоснабжению для населения, куб. м в месяц на одного человека.

Степень благоустройства жилых помещений	Холодное водоснабжение	Горячее водоснабжение	Водоотведение
Жилые помещения с холодным водоснабжением из уличной водоразборной колонки	0,91	—	—
Жилые помещения с централизованным водоснабжением и без централизованного водоотведения и горячего	2,42	—	—

Степень благоустройства жилых помещений водоснабжения	Холодное водоснабжение	Горячее водоснабжение	Водоотведение
Жилые помещения с централизованным водоснабжением и водоотведением без горячего водоснабжения	2,70	—	2,70
Жилые помещения с централизованным водоснабжением и водоотведением без горячего водоснабжения, имеется ванна	3,77	—	3,77
Жилые помещения с централизованным водоснабжением, водоотведением и горячим водоснабжением	3,05	1,16	4,21
Жилые помещения с централизованным водоснабжением, водоотведением и горячим водоснабжением, оборудованные ваннами длиной 1500-1700 мм, умывальниками и душем	5,10	3,11	8,21

На данное время водопровод в сельском поселении существует в с. Николаевка и в д.Преображеновка. Население потребляет воду из колодцев на приусадебных участках.

Мероприятия по обеспечению доступности:

На 1 этап 2016-2020 гг. в системах водоснабжения сельского поселения планируется:

- Строительство водопроводных сетей в существующих районах;
- Строительство водопроводных колодцев в существующих районах;
- Бурение новых скважин.

Мероприятия по обеспечению эффективности:

- Разработка программы контроля качества воды;
- Разработка плана мероприятий по приведению качества питьевой и горячей воды в соответствие с установленными требованиями.

На объектах системы водоснабжения и водоотведения системы диспетчеризации и телемеханики не применяются, частотные преобразователи для регулирования производительности насосов не используются. Внедрение современной автоматизированной системы диспетчерского управления водоснабжением и водоотведением позволило бы повысить энергетическую эффективность работы систем, наладить контроль и управление все системой водоснабжения и водоотведения, повысить надежность ее работы. Основными задачами автоматизированных систем диспетчерского управления водоснабжением и водоотведением являются:

- Поддержание заданного технологического режима и нормальных условий работы сооружений, установок, основного и вспомогательного оборудования систем водоснабжения и водоотведения;
- Сигнализация нарушений и отклонений от заданного технологического режима и нормальных условий эксплуатации сооружений, установок, основного и вспомогательного оборудования систем водоснабжения и водоотведения;
- Сигнализация возникновения аварийных ситуаций на контролируемых объектах.

В связи с тем, что существует большое число методов и подходов к определению стоимости строительства, а также в связи с нестабильностью цен на

оборудование и проведение проектно-изыскательных работ, определение полных капитальных вложений, необходимых для реализации настоящей схемы водоснабжения и водоотведения невозможно. Окончательная стоимость мероприятий определяется в зависимости от параметров исходной воды, стоков, действительной нагрузки на водопроводные сети и т.д. Поэтому оценка объемов капитальных вложений для реализации схемы выполнена приближенно. Стоимость разработки проектной документации объектов капитального строительства определена на основании «Справочников базовых цен на проектные работы для строительства» (Коммунальные инженерные здания и сооружения, Объекты водоснабжения и канализации). Базовая цена проектных работ (на 1 января 2001 года) устанавливается в зависимости от основных натуральных показателей проектируемых объектов и приводится к текущему уровню цен умножением на коэффициент, отражающий инфляционные процессы на момент определения цены проектных работ для строительства согласно Письму Министерства строительства и жилищно-коммунального хозяйства Российской Федерации от 06 февраля 2015 г. №3004-ЛС/08 «О рекомендуемых к применению в I квартале 2015 года индексах изменения сметной стоимости». Ориентировочная стоимость строительства зданий и сооружений определена по проектам объектов-аналогов.

Таблица 13. Финансовые потребности для реализации инвестпроектов в системе водоснабжения с указанием источников финансирования, тыс. руб.

№	Наименование работ и затрат	Ед. изм.	Объем работ	Общая стоимость, тыс. руб.	Срок, гг.	Источник финансирования тыс. руб.			
						РФ	РБ	МР	СП
1.	Строительство водопроводных сетей Ø 100 в существующих районах								
1.1.	с. Николаевка	км	0.465	697	1 этап 2016-2020			522	175
1.2.	д.Преображеновка	км	0.230	345	1 этап 2016-2020			259	87
1.3.	д. Кунакбаево	км	0.790	1 185	1 этап 2016-2020		592	355	238
2.	Ремонт водопроводных сетей Ø 100 в								

№	Наименование работ и затрат	Ед. изм.	Объем работ	Общая стоимость, тыс. руб.	Срок, гг.	Источник финансирования тыс. руб.			
						РФ	РБ	МР	СП
	существующих районах								
2.1.	с. Николаевка	км	6.4	9 600	2 этап 2021-2025	3 264	3 840	1 920	576
2.2.	д.Преображеновка	км	3.5	5 287	2 этап 2021-2025	1 797	2 114	1 057	317
3.	Бурение и обустройство новой скважины								
3.1.	д. Кунакбаево	шт	1	2 000	1 этап 2016-2020	1 000	500	400	100
3.2.	д. Александровка	шт	1	2 000	1 этап 2016-2020	1 000	500	400	100
	Итого			21 114		7 061	7 546	4 913	1 593

РАЗДЕЛ 8. ПЕРСПЕКТИВНАЯ СХЕМА ВОДООТВЕДЕНИЯ.

Сети водоотведения планируются в с. Николаевка, д. Преображеновка и в д. Кунакбаево.

На 2 этап 2021-2025 гг. запланированы следующие мероприятия в схеме водоотведения:

Мероприятия по обеспечению доступности:

- Строительство сетей канализации в существующих районах;
- Строительство напорных станций в существующих районах;
- Строительство напорогасительных камер.

Таблица 14. Финансовые потребности для реализации инвестпроектов в системе водотведения с указанием источников финансирования, тыс. руб.

№	Наименование работ и затрат	Ед. изм.	Объем работ	Общая стоимость, тыс. руб.	Срок, гг.	Источник финансирования тыс. руб.			
						РФ	РБ	МР	СП
1.	Строительство канализационных сетей Ø 200 в существующих районах								
1.1.	с. Николаевка	км	7.7	25 025	2 этап 2021-2025	8 508	10 010	5 005	1 502
1.2.	д. Преображеновка	км	3.5	11 375	2 этап 2021-2025	3 867	4 550	2 275	683
1.3.	д. Кунакбаево	км	1	3 250	2 этап 2021-2025		1 625	975	650

№	Наименование работ и затрат	Ед. изм.	Объем работ	Общая стоимость, тыс. руб.	Срок, гг.	Источник финансирования тыс. руб.			
						РФ	РБ	МР	СП
2.	Строительство канализационной насосной станции в существующих районах								
2.1.	с. Николаевка	шт	1	150	2 этап 2021-2025				150
3.	Строительство напорогасительной камеры								
3.1.	с. Николаевка	шт	1	600	2 этап 2021-2025		400	150	50
4.	Строительство биологического очистного сооружения (БОС).								

№	Наименование работ и затрат	Ед. изм.	Объем работ	Общая стоимость, тыс. руб.	Срок, гг.	Источник финансирования тыс. руб.			
						РФ	РБ	МР	СП
4.1.	с. Николаевка	шт	1	11 000	4 этап 2031-2035	3 740	4 400	2 200	660
	Итого			51 400		16 115	20 985	10 605	3 035

РАЗДЕЛ 9. ПЕРСПЕКТИВНАЯ СХЕМА ЭЛЕКТРОСНАБЖЕНИЯ.

Система электроснабжения Николаевского сельсовета Стерлитамакского района Республики Башкортостан представляет собой совокупность электрических сетей всех применяемых напряжений. Она включает электроснабжающие сети (линии напряжением 35,110 кВ и выше), распределительные сети (линии напряжением 6 кВ и 0,4 кВ) и трансформаторные подстанции (6/0,4 кВ).

По территории сельсовета проходят магистральные высоковольтные линии электропередач ВЛ 110, 500 кВ.

Электроснабжение Николаевского сельсовета осуществляется по воздушным линиям 6 кВ

Развитие, модернизация системы электроснабжения будет проводиться по следующим основным направлениям:

Реконструкция и модернизация существующей системы электроснабжения, включающей в себя:

- Реконструкцию действующих электроустановок и замену устаревшего оборудования на современное, отвечающее всем энергосберегающим требованиям.
- Строительство новых элементов системы энергоснабжения, необходимое для устранения недостатков функционирования электросетей сельского поселения и обеспечения надежности работы всей энергосистемы.

Для создания надежной аварийно-устойчивой системы необходимо в сроки, определенные Генеральным планом, с учетом положения о территориальном планировании Муниципального района до 2035 года, выполнить следующие мероприятия:

По реконструкции и модернизации:

- Заменить изношенные трансформаторы ТП и КТП;
- Произвести полную замену ТП;
- Реконструировать оборудование ПС, РП;

- Произвести перекладку КЛ, реконструировать ВЛ, имеющие большую степень износа и превышение срока службы.

Для проведения модернизации системы электроснабжения Муниципального района необходимо выполнить технические мероприятия по реконструкции электросетей. Основным эффектом от реализации комплекса мероприятий по развитию системы электроснабжения является:

- Повышение качества и надежности электроснабжения существующих и планируемых к застройке территорий сельского поселения;
- Сохранение резерва электрических мощностей при дальнейшем освоении новых территорий.

На 1 этап 2016-2020 гг. запланированы следующие мероприятия в схеме электроснабжения:

Мероприятия по обеспечению доступности:

- Реконструкция существующих сетей электроснабжения.

На 3 этап 2026-2030 гг. запланированы следующие мероприятия в схеме электроснабжения:

Мероприятия по обеспечению доступности:

- Реконструкция КТП 160/10/0,4 в существующих районах

Таблица 15. Финансовые потребности для реализации инвестпроектов системы электроснабжения с указанием источников финансирования, тыс. руб.

№	Наименование работ и затрат	Ед. изм.	Объем работ	Общая стоимость, тыс. руб.	Срок, гг.	Источник финансирования тыс. руб.			
						РФ	РБ	МР	СП
1.	Реконструкция ВЛ 0,4 кВ в существующих районах								
1.1.	с. Николаевка	км	7.7	4 928	1 этап 2026-2030		2 464	1 479	985
1.2.	д. Преображеновка	км	3.5	2 240	1 этап 2026-2030		1 120	672	448
1.3.	д. Кунакбаево	км	1	640	1 этап 2026-2030			480	160
2.	Строительство ВЛ 0,4 кВ в существующих районах								

№	Наименование работ и затрат	Ед. изм.	Объем работ	Общая стоимость, тыс. руб.	Срок, гг.	Источник финансирования тыс. руб.			
						РФ	РБ	МР	СП
2.1.	д. Преображеновка	км	0.230	147	1 этап 2026-2030				147
3.	Реконструкция КТП 160/10/0,4 в существующих районах								
3.1.	с. Николаевка на ул. Ушакова.	шт	1	800	3 этап 2026-2030		500	200	100
3.2.	д. Преображеновка на ул. Молодежная	шт	1	800	3 этап 2026-2030		500	200	100
3.3.	д. Кунакбаево на ул. Шаймурата	шт	1	800	3 этап 2026-2030		500	200	100
4.	Разработка генеральной схемы электроснабжения	шт	1	100	1 этап 2016-2020			100	
Итого				10 455			5 084	3 331	2 040

РАЗДЕЛ 10. ПЕРСПЕКТИВНАЯ СХЕМА ГАЗОСНАБЖЕНИЯ.

Предложения по реализации проектов, направленных на развитие газификации в сельском поселении должны планироваться и утверждаться в увязке с общей схемой газоснабжения Республики Башкортостан и непосредственно разработанной схемой газоснабжения Муниципального района.

Только при наличии данных схем будет возможным планирование строительства кольцевой схемы газоснабжения и обеспечение земельных участков, планируемых под застройку, техническими условиями на присоединение к сетям газоснабжения.

На 1 этап 2016-2020 гг. запланированы следующие мероприятия в схеме газоснабжения:

Мероприятия по обеспечению доступности:

- Строительство сетей газоснабжения в существующих районах.

Таблица 16. Финансовые потребности для реализации инвестпроектов системы газоснабжения с указанием источников финансирования, тыс. руб.

№	Наименование работ и затрат	Ед. изм.	Объем работ	Общая стоимость, тыс. руб.	Срок, гг.	Источник финансирования тыс. руб.			
						РФ	РБ	МР	СП
1.	Строительство распределительных газовых сетей в существующих районах								
1.1.	с. Николаевка	км	0.700	1 400	1 этап 2016-2020		1 000	300	100
1.2.	д. Преображеновка	км	0.230	460	1 этап 2016-2020			360	100
	Итого			1 860			1 000	660	200

РАЗДЕЛ 11. ПЕРСПЕКТИВНАЯ СХЕМА ЗАХОРОНЕНИЯ (УТИЛИЗАЦИИ) ТВЕРДЫХ КОММУНАЛЬНЫХ ОТХОДОВ.

Селективный сбор ТКО.

В проекте предлагается на расчетный срок отдельный сбор вторичного сырья и организация стационарного приема вторсырья от населения.

Для организации отдельного сбора отходов необходимо:

- установить специальные контейнеры для селективного сбора бумаги, стекла, пластика, металла в жилых кварталах;
- создать на территории сельского поселения приемные пункты вторичного сырья;
- организовать передвижные пункты сбора вторичного сырья;
- органам местного самоуправления создать условия, в том числе и экономические, стимулирующие отдельный сбор отходов.

Отдельный сбор вторсырья позволяет добиться значительного сокращения объемов ТКО, уменьшает число стихийных свалок, оздоравливает экологию, позволяет получить ценное вторичное сырье для промышленности.

Утилизируемые отходы (полиэтилен, черный и цветной металлы, автомашины, аккумуляторы, ртутные лампы, бумага, картон и т.д.) должны отправляться на переработку для получения вторичного сырья.

Расчет площади полигона ТКО:

Организация рациональной системы сбора, временного хранения, регулярного вывоза твердых и жидких коммунальных отходов и уборки территорий должна удовлетворять требованиям СанПин 42-128-4690-88 "Санитарные правила содержания территорий населенных мест".

На территории домовладений должны быть выделены специальные площадки для размещения контейнеров с удобными подъездами для транспорта. Площадка должна быть открытой, с водонепроницаемым покрытием и желательно огражденной зелеными насаждениями.

При временном хранении отходов в дворовых сборниках должна быть исключена возможность их загнивания и разложения. Поэтому срок хранения в холодное время года (при температуре -5° и ниже) должен быть не более трех суток, в теплое время (при плюсовой температуре свыше $+5^{\circ}$) не более одних суток (ежедневный вывоз). В населенных пунктах периодичность удаления твердых коммунальных отходов согласовывается с местными учреждениями санитарно-эпидемиологической службы.

Для сбора твердых коммунальных отходов в благоустроенном жилищном фонде следует применять стандартные металлические контейнеры. В домовладениях, не имеющих канализации, допускается применять деревянные или металлические сборники. Площадки для установки контейнеров должны быть удалены от жилых домов, детских учреждений, спортивных площадок и от мест отдыха населения на расстояние не менее 20 метров, но не более 100 метров. Размер площадок должен быть рассчитан на установку необходимого числа контейнеров, но не более 5.

Согласно п. 2.2.3 СанПин 42-128-4690-88. Размещение мест временного хранения отходов, особенно на жилой территории необходимо согласовать с районным архитектором и районными санэпидстанциями. На территории частных домовладений места расположения мусоросборников, дворовых туалетов и помойных ям должны определяться самими домовладельцами.

Для сбора жидких отходов в неканализованных домовладениях устраиваются дворовые выгребные ямы, которые должны иметь водонепроницаемый выгреб и наземную часть с крышкой и решеткой для отделения твердых фракций. Для удобства очистки решетки передняя стенка выгребной ямы должна быть съемной или открывающейся. При наличии дворовых уборных выгреб может быть общим.

Маршрутизация движения собирающего мусоровозного транспорта осуществляется для всех объектов, подлежащих регулярному обслуживанию. За маршрут сбора отходов принимают путь движения собирающего мусоровоза по обслуживаемому району от начала до полной разгрузки машины. Маршруты

сбора ТКО и графики движения пересматривают в процессе эксплуатации мусоровозов при изменении местных условий. Составление маршрутов сбора и графиков движения выполняется по отдельному проекту.

Таким образом, периодичность вывоза ТКО по системе планово-регулярной очистки (не реже, чем через 1-2 дня) может составлять 3 рейса одной единицы мусоровозного транспорта через день.

Сбор крупногабаритных отходов производится в бункера-накопители. Вывоз крупногабаритных отходов производится по графику, согласованному с жилищной организацией и утвержденному транспортной организацией, осуществляющей их вывоз, а также по заявкам жилищной организации. Сжигать крупногабаритные отходы на территории домовладений запрещается. В дальнейшем эти смешанные по составу отходы подлежат разборке, сортировке и утилизации.

Программой предлагается:

- Организация отдельного сбора пищевых и непищевых отходов;
- Создание на территории населенных пунктов сети приемных пунктов вторичного сырья, в том числе организация передвижных пунктов сбора вторичного сырья;
- Создание органами местного самоуправления условий, в том числе и экономических, стимулирующих отдельный сбор отходов.
- При установке контейнеров для отдельного сбора отходов необходимо соблюдение следующих условий:
- Контейнерные площадки должны быть расположены таким образом, чтобы жители могли ими воспользоваться по пути на работу, в магазин, на остановку общественного транспорта;
- Контейнеры должны быть выкрашены в разные цвета для различных видов отходов;
- Конструкция контейнеров должны предусматривать, с одной стороны, удобство пользования, с другой стороны, не допускать попадания внутрь атмосферной влаги, по мере возможности препятствовать размещению

«чужого» вида отходов (например, с помощью различной формы входных отверстий).

- Пункты приема вторсырья размещаются в пределах территорий, отведенных под размещение жилищно-эксплуатационных служб поселения.

Организация сбора и вывоза прочих отходов.

Вывоз отходов, образующихся при проведении строительных, ремонтных и реконструкционных работ в жилых и общественных зданиях, обеспечивается самими предприятиями в соответствии с настоящей Генеральной схемой санитарной очистки, утвержденной в сельском поселении. Для вывоза отходов привлекается транспорт специализированных организаций, имеющих лицензию на данный вид деятельности. Вывоз отходов осуществляется на специально отведенные участки, имеющие необходимую разрешительную документацию.

Отходы предприятий вывозят сами предприятия с привлечением транспорта специализированных организаций на специально оборудованные полигоны, специализированные места их размещения (переработки) или сооружения для обезвреживания.

Сбор и удаление ТКО.

Система сбора и удаления коммунальных отходов включает: подготовку отходов к погрузке в собирающий мусоровозный транспорт, организацию временного хранения отходов в домовладениях, сбор и вывоз коммунальных отходов с территорий домовладений и организаций, обезвреживание и утилизацию коммунальных отходов. Периодичность удаления коммунальных отходов выбирается с учетом сезонов, климатической зоны, эпидемиологической обстановки, согласовывается с местными учреждениями санитарно-эпидемиологического надзора и утверждается решением местных административных органов. Удаление мусора из зданий общественной и жилой застройки производится выносным образом в мусоросборники с дальнейшим

вывозом специальным транспортом по планово-регулярной системе, но не реже чем 1-2 дня.

Сбор и удаление крупногабаритных отходов.

К крупногабаритным отходам относятся отходы, не помещающиеся в стандартные контейнеры. Сбор крупногабаритных отходов производится в бункеры-накопители емкостью 8 м³.

Сбор пищевых отходов.

Пищевые отходы являются ценным сырьем для животноводства. В них содержится крахмал, каротин, белки, углеводы, витамины и другие ценные компоненты. Пищевые отходы вместе с кормовой частью содержат 15% балластных примесей (полимерные упаковки, стекло, резину, металл, бумагу, и др.), что ухудшает работу технологического оборудования предприятия по приготовлению кормов, снижают качество кормов, ухудшает товарный вид.

Пищевые отходы, образующиеся на предприятиях общественного питания, пищевой промышленности, не содержат балластных примесей. Для сбора пищевых отходов необходимо использовать специальные сборники.

Рекультивация нарушенных территорий

Проектом предлагается рекультивировать существующие свалки ТКО. Рекультивация выполняется в два этапа:

- Технический этап состоит из работ: планировка поверхности нарушенных территорий, нанесение почв на выровненный участок, выполнение комплекса противоэрозионных работ.
- Биологический этап начинается сразу после технического этапа: озеленение восстанавливаемых территорий. Выбор направлений рекультивации определяется в каждом конкретном случае в соответствии с требованиями ГОСТ 17.5.1.02.

На 1 этап 2016-2020 гг. запланированы следующие мероприятия в схеме утилизации ТКО:

Мероприятия по обеспечению доступности:

- Покупка и размещение контейнеров для утилизации ТКО в существующих районах;
- Покупка и размещение бункеров для утилизации ТКО в существующих районах;

На 2 этап 2021-2025 гг. запланированы следующие мероприятия в схеме утилизации ТКО:

- Строительство временной площадки накопления ТКО в с. Николаевка.

Таблица 17. Финансовые потребности для реализации инвестпроектов системы утилизации твердых коммунальных отходов с указанием источников финансирования, тыс. руб.

№	Наименование работ и затрат	Ед. изм.	Объем работ	Общая стоимость, тыс. руб.	Срок, гг.	Источник финансирования тыс. руб.			
						РФ	РБ	МР	СП
1.	Покупка и размещение контейнеров для утилизации ТКО в существующих районах								
1.1.	с. Николаевка	шт	30	600	1 этап 2016-2020			500	100
1.2.	д.Преображеновка	шт	10	200	1 этап 2016-2020			150	20
1.3.	д. Кунакбаево	шт	5	100	1 этап 2016-2020			70	30
1.4.	д. Александровка	шт	5	100	1 этап 2016-2020			70	30

№	Наименование работ и затрат	Ед. изм.	Объем работ	Общая стоимость, тыс. руб.	Срок, гг.	Источник финансирования тыс. руб.			
						РФ	РБ	МР	СП
2.	Покупка и размещение бункеров для утилизации ТКО в существующих районах								
2.1.	с. Николаевка	шт	5	200	1 этап 2016-2020			150	50
2.2.	д.Преображеновка	шт	2	80	1 этап 2016-2020				80
2.3.	д. Кунакбаево	шт	1	40	1 этап 2016-2020				40
2.4.	д. Александровка	шт	2	80	1 этап 2016-2020				80

№	Наименование работ и затрат	Ед. изм.	Объем работ	Общая стоимость, тыс. руб.	Срок, гг.	Источник финансирования тыс. руб.			
						РФ	РБ	МР	СП
3.	Строительство временной площадки накопления ТКО в с. Николаевка	шт	1	1 000	2 этап 2021-2025			900	100
	Итого			2 400				1 840	530

РАЗДЕЛ 12. ОБЩАЯ ПРОГРАММА ПРОЕКТОВ.








Программа комплексного развития направлена на повышение эффективности и надежности функционирования систем и обеспечение доступности коммунальных ресурсов для населения всех, в том числе и вновь подключаемых, абонентов. В связи с этим, предлагается реализовать ряд инвестиционных проектов в каждой сфере.

Программой коммунального развития сельского поселения Николаевский сельсовет разработаны схемы перспективных сетей коммунальной инфраструктуры, представленные в следующих рисунках.



Рисунок 2. Схема перспективных сетей коммунальной инфраструктуры с. Николаевка.

Условные обозначения:

-  - общественные здания и сооружения
-  - здания и сооружения коммунальной инфраструктуры
-  - водопровод хоз. питьевой проектируемый
-  - водопроводный колодец проектируемый
-  - низковольтный эл. кабель проектируемый
-  - газопровод низкого давления проектируемый
-  - канализация хоз. проектируемая

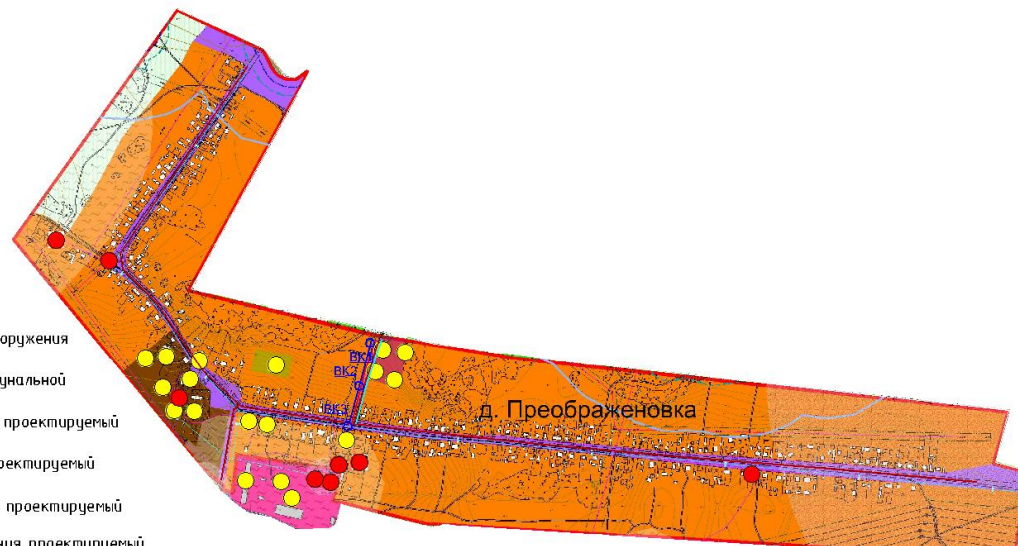


Рисунок 3. Схема перспективных сетей коммунальной инфраструктуры д. Преображеновка.



Условные обозначения :




-  – водопровод хоз. питьевой проектируемый
-  – водопроводный колодец проектируемый
-  – канализация хоз. проектируемая

Рисунок 4. Схема перспективных сетей коммунальной инфраструктуры д. Кунакбаево.

РАЗДЕЛ 13. ФИНАНСОВЫЕ ПОТРЕБНОСТИ ДЛЯ РЕАЛИЗАЦИИ ПРОГРАММЫ.

Источники инвестиций предлагается получать из бюджетов:

- Российской Федерации;
- Республики Башкортостан;
- Муниципального района Стерлитамакский район;
- Сельского поселения Николаевский сельсовет.

Таблица 18. Источники финансирования инвестиционных программ, тыс.руб.

Наименование инфраструктуры	Общая стоимость, тыс. руб.	Источник финансирования тыс. руб.			
		РФ	РБ	МР	СП
Теплоснабжение					
Итого	35 600	18 000	12 550	3 330	1 720
Водоснабжение					
Итого	21 114	7 061	7 546	4 913	1 593
Водоотведение					
Итого	51 400	16 115	20 985	10 605	3 035
Электроснабжение					
Итого	10 455		5 084	3 331	2 040
Газоснабжение					
Итого	1 860		1000	660	200
Утилизация твердых коммунальных отходов					
Итого	2 400			1 840	530
Итого по всем мероприятиям:	122 829	41 176	47 165	24 679	9 118

РАЗДЕЛ 14. ОРГАНИЗАЦИЯ РЕАЛИЗАЦИИ ПРОЕКТОВ.

Инвестиционные проекты, включенные в Программу, могут быть реализованы в следующих формах:

- Проекты, реализуемые действующими организациями;
- Проекты, выставленные на конкурс для привлечения сторонних инвесторов (в том числе организации, индивидуальные предприниматели, по договору коммерческой концессии (подрядные организации, определенные на конкурсной основе);
- Проекты, для реализации которых создаются организации с участием Муниципального района;
- Проекты, для реализации которых создаются организации с участием действующих ресурсоснабжающих организаций.

Основной формой реализации Программы является разработка инвестиционных программ организаций коммунального комплекса (водоснабжения, водоотведения), организаций, осуществляющих регулируемые виды деятельности в сфере электроснабжения, теплоснабжения, газоснабжения.

Особенности принятия инвестиционных программ организаций коммунального комплекса.

Инвестиционная программа организации коммунального комплекса по развитию системы коммунальной инфраструктуры - определяемая органами местного самоуправления для организации коммунального комплекса программа финансирования строительства и (или) модернизации системы коммунальной инфраструктуры и объектов, используемых для утилизации (захоронения) коммунальных отходов, в целях реализации программы комплексного развития систем коммунальной инфраструктуры (далее также - инвестиционная программа).

Инвестиционные программы организаций коммунального комплекса утверждаются органами местного самоуправления.

Согласно требованиям Федерального закона от 30.12.2004 № 210-ФЗ «Об основах регулирования тарифов организаций коммунального комплекса» на основании программы комплексного развития систем коммунальной инфраструктуры органы местного самоуправления разрабатывают технические задания на разработку инвестиционных программ организаций коммунального комплекса, на основании которых организации разрабатывают инвестиционные программы и определяют финансовые потребности на их реализацию.

Источниками покрытия финансовых потребностей инвестиционных программ являются надбавки к тарифам для потребителей и плата за подключение к сетям инженерной инфраструктуры. Предложения о размере надбавки к ценам (тарифам) для потребителей и соответствующей надбавке к тарифам на товары и услуги организации коммунального комплекса, а также предложения о размерах тарифа на подключение к системе коммунальной инфраструктуры и тарифа организации коммунального комплекса на подключение подготавливает орган регулирования.

Особенности принятия инвестиционных программ организаций, осуществляющих регулируемые виды деятельности в сфере теплоснабжения.

Инвестиционная программа организации, осуществляющей регулируемые виды деятельности в сфере теплоснабжения, - программа финансирования мероприятий организации, осуществляющей регулируемые виды деятельности в сфере теплоснабжения, по строительству, капитальному ремонту, реконструкции и (или) модернизации источников тепловой энергии и (или) тепловых сетей в целях развития, повышения надежности и энергетической эффективности системы теплоснабжения, подключения теплопотребляющих установок потребителей тепловой энергии к системе теплоснабжения.

Инвестиционные программы организаций, осуществляющих регулируемые виды деятельности в сфере теплоснабжения, согласно требованиям Федерального закона от 27.07.2010 № 190-ФЗ «О теплоснабжении», утверждаются органами

государственной власти субъектов Российской Федерации по согласованию с органами местного самоуправления.

Правила согласования и утверждения инвестиционных программ организаций, осуществляющих регулируемые виды деятельности в сфере теплоснабжения, утверждает Правительство Российской Федерации.

Источниками покрытия финансовых потребностей инвестиционных программ организаций - производителей товаров и услуг в сфере теплоснабжения определяются согласно Правилам, утвержденным Постановлением Правительства РФ от 23.07.2007 № 464 «Об утверждении правил финансирования инвестиционных программ организаций коммунального комплекса - производителей товаров и услуг в сфере теплоснабжения».

Особенности принятия инвестиционных программ субъектов электроэнергетики.

Инвестиционная программа субъектов электроэнергетики - совокупность всех намечаемых к реализации или реализуемых субъектом электроэнергетики инвестиционных проектов.

Правительство РФ в соответствии с требованиями Федерального закона от 26.03.2003 № 35-ФЗ «Об электроэнергетике» устанавливает критерии отнесения субъектов электроэнергетики к числу субъектов, инвестиционные программы которых (включая определение источников их финансирования) утверждаются уполномоченным федеральным органом исполнительной власти и (или) органами исполнительной власти субъектов Российской Федерации, и порядок утверждения (в том числе порядок согласования с органами исполнительной власти субъектов Российской Федерации) инвестиционных программ и осуществления контроля за реализацией таких программ.

Правила утверждения инвестиционных программ субъектов электроэнергетики, в уставных капиталах которых участвует государство, и сетевых организаций утверждены Постановлением Правительства РФ от 01.12.2009 № 977.

Источниками покрытия финансовых потребностей инвестиционных программ субъектов электроэнергетики являются инвестиционные ресурсы, включаемые в регулируемые тарифы.

Особенности принятия программ газификации муниципальных образований и специальных надбавок к тарифам организаций, осуществляющих регулируемые виды деятельности в сфере газоснабжения.

В целях дальнейшего развития газификации регионов и в соответствии со статьей 17 Федерального закона от 31.03.1999 № 69-ФЗ «О газоснабжении в Российской Федерации» Правительство Российской Федерации своим Постановлением от 03.05.2001 № 335 «О порядке установления специальных надбавок к тарифам на транспортировку газа газораспределительными организациями для финансирования программ газификации» установило, что в тарифы на транспортировку газа по газораспределительным сетям могут включаться, по согласованию с газораспределительными организациями, специальные надбавки, предназначенные для финансирования программ газификации, утверждаемых органами исполнительной власти субъектов Российской Федерации.

Программы газификации – это комплекс мероприятий и деятельность, направленные на осуществление перевода потенциальных потребителей на использование природного газа и поддержание надежного и безопасного газоснабжения существующих потребителей.

Средства, привлекаемые за счет специальных надбавок, направляются на финансирование газификации жилищно-коммунального хозяйства, предусмотренной указанными программами.

Размер специальных надбавок определяется органами исполнительной власти субъектов Российской Федерации по методике, утверждаемой Федеральной службой по тарифам.

Специальные надбавки включаются в тарифы на транспортировку газа по газораспределительным сетям, установленные для соответствующей газораспределительной организации.

Методика определения размера специальных надбавок к тарифам на услуги по транспортировке газа по газораспределительным сетям для финансирования программ газификации разработана во исполнение Федерального закона от 31.03.1999 № 69-ФЗ «О газоснабжении в Российской Федерации», Постановления Правительства Российской Федерации от 03.05.2001 № 335 «О порядке установления специальных надбавок к тарифам на транспортировку газа газораспределительными организациями для финансирования программ газификации» и утверждена приказом ФСТ от 18.11.2008 № 264-э/5.

РАЗДЕЛ 15. ПРОГРАММЫ ИНВЕСТИЦИОННЫХ ПРОЕКТОВ, ТАРИФ И ПЛАТА (ТАРИФ) ЗА ПОДКЛЮЧЕНИЕ (ПРИСОЕДИНЕНИЕ).

В качестве критерия, используемого для определения доступности для потребителей товаров и услуг организаций коммунального комплекса, оказывающих услуги в сфере водоснабжения, водоотведения, очистки сточных вод и утилизации (захоронения) твердых коммунальных отходов, используется коэффициент роста действующего в декабре текущего периода регулирования тарифа организации коммунального комплекса (без учета надбавки к тарифу), не превышающий показателя инфляции по услугам ЖКХ в декабре планового периода регулирования по отношению к декабрю текущего периода регулирования.

В качестве критерия, используемого для определения доступности товаров и услуг организаций для лиц, обращающихся за подключением вновь создаваемых (реконструируемых) объектов недвижимости (зданий, строений, сооружений, иных объектов) к системам коммунальной инфраструктуры, предельную максимальную долю расходов в виде платы за подключение к соответствующим системам коммунальной инфраструктуры вновь создаваемых (реконструируемых) объектов недвижимости, не превышающую 12 % от норматива стоимости 1 квадратного метра общей стоимости жилья на территории сельского поселения, в том числе к системам:

- теплоснабжения - 5%;
- холодного водоснабжения и водоотведения - 5%;
- очистки сточных вод – 2%.

При проведении оценки доступности расчет размера платы за подключение на 1 квадратный метр производить исходя из среднестатистической площади жилого помещения, приходящейся на 1 человека в городском поселении и норматива потребления соответствующего вида коммунальных услуг.

Максимальная доля расходов на коммунальные услуги в совокупном доходе семьи не должна превышать 22 %.

Индекс роста совокупных расходов на коммунальные услуги, не должен превышать индекса роста среднедушевого дохода.

Таблица 19. Прогноз величины тарифов на коммунальные ресурсы.

Ресурс	Индекс роста	1 этап 2016-2020 гг.					2 этап 2021-2025 гг.	3 этап 2026-2030 гг.	4 этап 2031-2035 гг.
		2016 г.	2017 г.	2018 г.	2019 г.	2020 г.			
Водоснабжение, р/м ³	4,1	21,5	21,9	22,5	23,1	23,6	24,2	26,0	28,0
Водоотведение, р/м ³	4,1	18,4	18,8	19,5	21,0	21,6	22,1	23,5	25,4
Эл/энергия, р/кВтч	4,2	1,79	1,95	2,20	2,50	2,70	2,90	3,15	5,58
Газоснабжение, р/м ³	4,2	4,89	4,90	4,95	4,99	5,03	5,08	5,24	5,80
Вывоз ТКО, р/м ³	4,6	130,0	132,5	133,2	135,4	138,2	140,0	142,5	150,0

Таблица 20. Максимальная плата за подключение к инженерным системам.

Год	Ввод жилья, тыс м ²	Себестоимость строительства 1 м ² , руб.	Объемы от продажи по себестоимости, тыс руб.	Плата за подключение к системе теплоснабжения 5%, руб.	Плата за подключение к системам холодного водоснабжения и водоотведения 5%, руб.	Плата за подключение к системам очистки сточных вод 2%, руб.
2016 г.	1,85	44359	82 064,15	4103,208	4103,208	1641,283
2017 г.	1,85	49460	91 501,00	4575,050	4575,050	1830,020
2018 г.	1,85	53021	98 088,85	4904,443	4904,443	1961,777
2019 г.	1,85	55566	102 797,10	5139,855	5139,855	2055,942
2020 г.	1,85	58111	107 505,35	5375,267	5375,267	2150,107

РАЗДЕЛ 16. ПРОГНОЗ РАСХОДОВ НАСЕЛЕНИЯ НА КОММУНАЛЬНЫЕ РЕСУРСЫ, РАСХОДОВ БЮДЖЕТА НА СОЦИАЛЬНУЮ ПОДДЕРЖКУ И СУБСИДИИ, ПРОВЕРКА ДОСТУПНОСТИ ТАРИФОВ НА КОММУНАЛЬНЫЕ УСЛУГИ.

Одним из основных элементов, формирующих состояние уровня жизни Муниципального района, является заработная плата работающего населения. Размер среднемесячной заработной платы по сельсовету 14000 руб. В настоящее время наблюдается существенный разрыв между показателем средней заработной платы и уровнем среднедушевого дохода, что связано с существенной долей нетрудоспособного населения (детей и пенсионеров), за счет которой происходит значительная корректировка среднего дохода. В будущем планируется сохранение положительной динамики роста средней заработной платы, на основе которой с учетом структуры населения сельсовета (численности детей, пенсионеров и безработных) будет расти уровень среднедушевого дохода. Прогноз среднедушевого дохода показал, что по наиболее вероятному сценарию его уровень к 2016 году должен составить не менее 14800 руб. в месяц.

Для определения доли населения, нуждающейся в получении субсидии, расчет повторялся и для части населения, единственным источником дохода которой является пенсия.

Таблица 21. Расчет доступности коммунальных ресурсов для населения.

	1 этап 2016-2020 гг.					2 этап 2021-2025 гг.	3 этап 2026-2030 гг.	4 этап 2031-2035 гг.
	2016 г.	2017 г.	2018 г.	2019 г.	2020 г.			
Среднедушевой доход, р.	14800	16222	18545	20953	24084	32402	37385	43133
Доля дохода, идущая на оплату коммунальных услуг, %	6,31	6,22	6,10	5,91	5,80	5,33	4,89	2,90
Средняя пенсия, р.	12467	12586	12888	13420	13667	14983	16426	26010
Доля дохода, идущая на оплату коммунальных услуг, %	11,96	11,88	11,75	11,62	11,49	11,04	10,61	7,91

РАЗДЕЛ 17. МОДЕЛЬ ДЛЯ РАСЧЕТА ПРОГРАММЫ.

Формирование Программы инвестиционных проектов осуществляется на основании блок-схемы для расчета Программы комплексного развития систем коммунальной инфраструктуры Сельского поселения Николаевский сельсовет Муниципального района Стерлитамакский район Республики Башкортостан с подведомственной территорией на период до 2016-2020 гг. с перспективой до 2035 г.

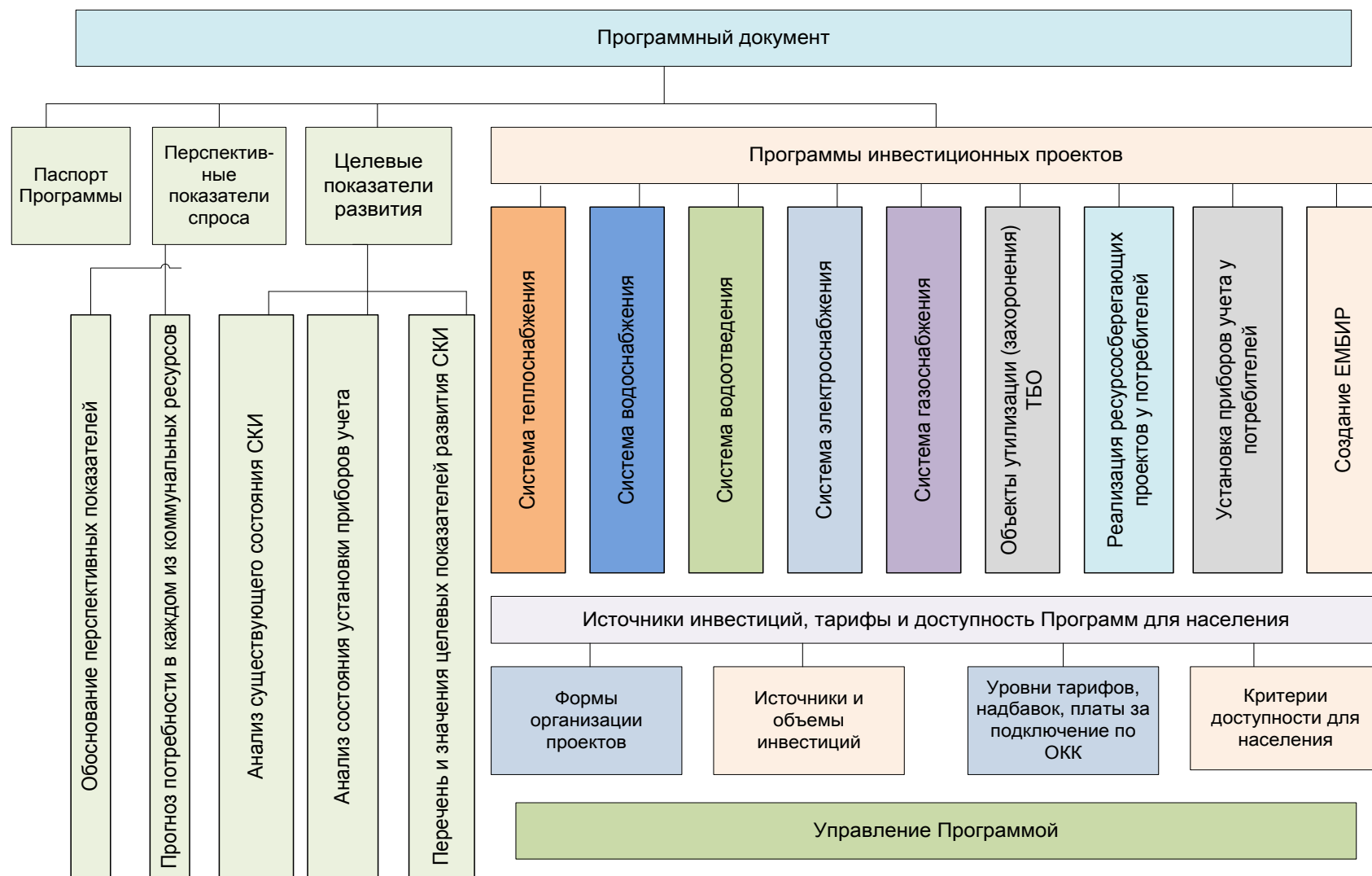


Рисунок 5. Модель Программы комплексного развития систем коммунальной инфраструктуры сельского поселения Николаевский сельсовет Стерлитамакский район на период 2016-2020 годы с перспективой до 2035 года.

**Настоящая Программа комплексного развития систем коммунальной
инфраструктуры подготовлена на основании:**

1. Градостроительный кодекс Российской Федерации от 29 декабря 2004 г. №190-ФЗ (ред. от 06.12.2011);
2. Земельный кодекс Российской Федерации от 25 октября 2001 г. №136-ФЗ (ред. от 18.07.2011);
3. Жилищный кодекс Российской Федерации от 29 декабря 2004 г. №188-ФЗ (ред. от 18.07.2011);
4. Федеральный закон РФ от 30.12. 2004 № 210-ФЗ «Об основах регулирования тарифов организаций коммунального комплекса»;
5. Федеральный закон РФ от 06.10.2003 № 131-ФЗ «Об общих принципах организации местного самоуправления в Российской Федерации»;
6. Федеральный закон РФ от 17.07.2010 г. №190-ФЗ «О теплоснабжении»;
7. Приказ Министерства регионального развития РФ от 06.05.2011 г. №204 «О разработке программ комплексного развития систем коммунальной инфраструктуры муниципальных образований»;
8. Постановление Правительства России от 23.05.2006 г. №307 «О порядке предоставления коммунальных услуг гражданам»;
9. Постановление «Об основах ценообразования и порядке регулирования тарифов, надбавок и предельных индексов в сфере деятельности организаций коммунального комплекса»;
10. Методические указания по расчету тарифов и надбавок в сфере деятельности организаций коммунального комплекса, утвержденные Постановлением Правительства РФ от 14 июля 2008 г. №520;
11. Методические рекомендации по разработке программ комплексного развития систем коммунальной инфраструктуры муниципальных образований;

12. Методические указания по расчету предельных индексов изменения размера платы граждан за коммунальные услуги, утвержденные приказом Министерства регионального развития РФ от 23 августа 2010 г. N 378;

13. СП 42.13330.2011 «СНиП 2.07.01-89*. Градостроительство. Планировка и застройка городских и сельских поселений»;

14. СНиП 2.04.02-84* «Водоснабжение. Наружные сети и сооружения»;

15. СНиП 2.04.03-85 «Канализация, наружные сети и сооружения»;

16. СНиП 2.04.05-91* «Отопление, вентиляция и кондиционирование»;

17. СНиП 2.04.07-86* «Тепловые сети»;

18. СНиП 2.06.15-85 «Инженерная защита территорий от затопления и подтопления»;

19. Нормативы для определения расчетных электрических нагрузок зданий (квартир), коттеджей, микрорайонов (кварталов) застройки и элементов городской распределительной сети. Раздел 2 (изм.) «Расчетные электрические нагрузки» Инструкции по проектированию городских электрических сетей РД 34.20.185-94;

20. Справочник базовых цен на проектные работы для строительства. Объекты энергетики. – М.: РАО «ЕЭС России», 2003.

21. Индексы изменения сметной стоимости строительно-монтажных работ видам строительства и пусконаладочных работ, определяемых с применением федеральных и территориальных единичных расценок на 2-ой квартал 2012 г.

22. Об организации теплоснабжения в Российской Федерации и о внесении изменений в некоторые акты Правительства Российской Федерации.

Постановление Правительства РФ от 8 августа 2012 г. N 808.

23. Прогноз сценарных условий социально-экономического развития Российской Федерации на период 2013-2015 годов. Министерство экономического развития РФ, <http://www.economy.gov.ru>.

24. Сценарные условия долгосрочного прогноза социально-экономического развития Российской Федерации до 2030 года. Министерство экономического развития РФ, <http://www.economy.gov.ru>.

25. Генеральный план сельского поселения Николаевский сельсовет от 2015 г.